



# **ИНСТРУКЦИЯ ДЛЯ ЗАКАЗЧИКОВ**

**работа в государственной информационной системе Омской области  
в сфере закупок товаров, работ, услуг**

## **ПЛАНЫ-ГРАФИКИ**

## Содержание

<b>1. Формирование плана-графика.....</b>	<b>3</b>
<b>2. Включение позиции плана-графика в план-график .....</b>	<b>4</b>
<b>3. Формирование обоснования закупок товаров, работ, услуг для обеспечения государственных и муниципальных нужд и формирование плана-графика Заказчика в печатной форме .....</b>	<b>12</b>
<b>4. Перевод плана-графика на согласование .....</b>	<b>14</b>
<b>5. Порядок действий заказчиков в связи уменьшением доведенных лимитов бюджетных обязательств на этапе размещения изменений версии плана-графика.....</b>	<b>22</b>

## **1. Формирование плана-графика**

Для формирования плана-графика используется специализированный интерфейс «Планы графики», который позволяет включить все сформированные ранее позиции планов-графиков для согласования и последующего утверждения в единый документ для последующей выгрузки и размещения плана-графика в ЕИС, а также его направления в АС «Бюджет».

## 2. Включение позиции плана-графика в план-график

После формирования позиции плана-графика на интерфейсе «Позиции планов-графиков. Редактируемые» и перевода документа в состоянии «Ввод завершен», такая позиция может быть включена в План-график.

Для этого перейдите на рабочее место «Закупки по 44-ФЗ» путем выбора рабочего места из выпадающего списка (см. Рисунок 1).



Рисунок 1 - Переход на рабочее место «Закупки по 44-ФЗ»

Далее выберите вкладку «Планирование закупок», перейдите на интерфейс «Планы-графики» (см. Рисунок 2).

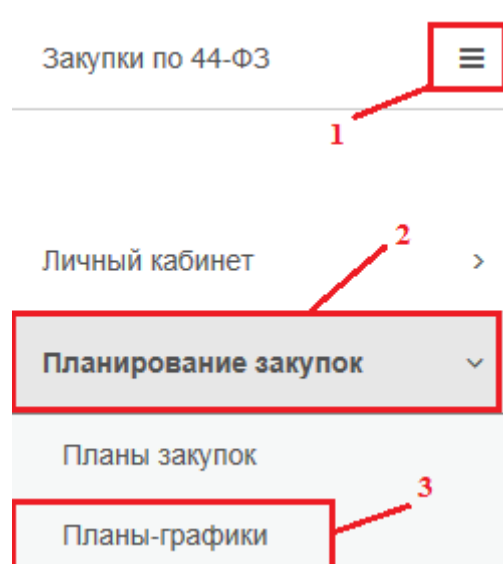



Рисунок 2 - Переход на рабочее место «Планы графики»

Перейдите на вкладку «Редактируемые», нажмите кнопку  - «Операции» и выберите из предложенного списка операцию «Включить в план-график для согласования» (см. Рисунок 3).

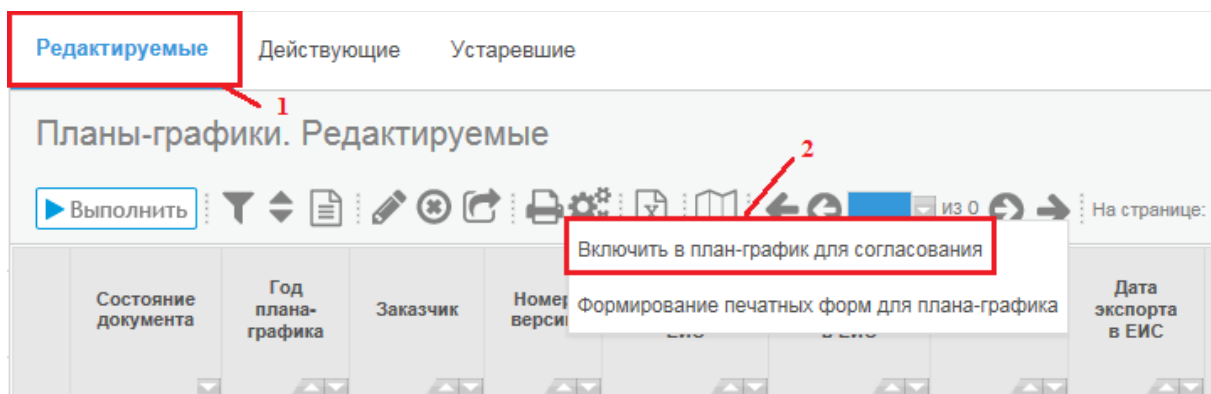


Рисунок 3 - Выбор операции «Включить в план-график для согласования»

В открывшемся окне параметры операции будут заполнены следующими данными (см. Рисунок 4):

- параметр «Заказчик» - по умолчанию указывается организация, к которой относится текущий пользователь;
- параметр «Год плана-графика» - по умолчанию указывается текущий год, при необходимости год плана-графика можно изменить.

Выполнить Отмена

Операция - Включить в план-график для согласования

*Заказчик	Главное управление контрактной системы Омской области
*Год плана-графика	2017

Рисунок 4 - Выполнение операции «Включить в план-график для согласования»

Для включения позиции плана-графика в план-график нажмите кнопку «Выполнить».

В результате выполнения операции по указанным параметрам на интерфейсе «Планы-графики» будет сформирован заголовок плана-графика по указанному Заказчику и году плана-графика (см. Рисунок 5). Все позиции планов-графиков автоматически будут включены в детализацию «Позиции плана-графика для согласования» (см. Рисунок 5).

Редактируемые Действующие Устаревшие

Планы-графики. Редактируемые

Выполнить

Состояние документа	Год плана-графика	Заказчик	Номер версии	Реестровый номер в ЕИС	Дата публикации в ЕИС	Дата создания	Дата экспорта в ЕИС
Редактируется	2017	ГУКС Омской области	0			09.12.2016 8:34:36	

Позиции плана-графика для согласования



Позиции плана-графика для согласования

Выполнить

[+] Позиция плана-графика	Примечание
13726.00	
13805.00	

Рисунок 5 - Включение позиций планов-графиков

Чтобы добавить позицию в уже сформированный план-график, находящийся в состоянии «Редактируется», на интерфейсе «Планы-графики. Редактируемые» перейдите в детализацию «Позиции плана-графика для согласования» и нажмите

кнопку  - «Добавить запись». В открывшейся форме в строке «Позиция плана-графика» нажмите кнопку  - «Вызов справочника» (см. Рисунок 6), выберите позицию плана-графика, которую необходимо добавить, нажмите кнопку «Выполнить». После добавления позиции в форму, сохраните внесенные данные.

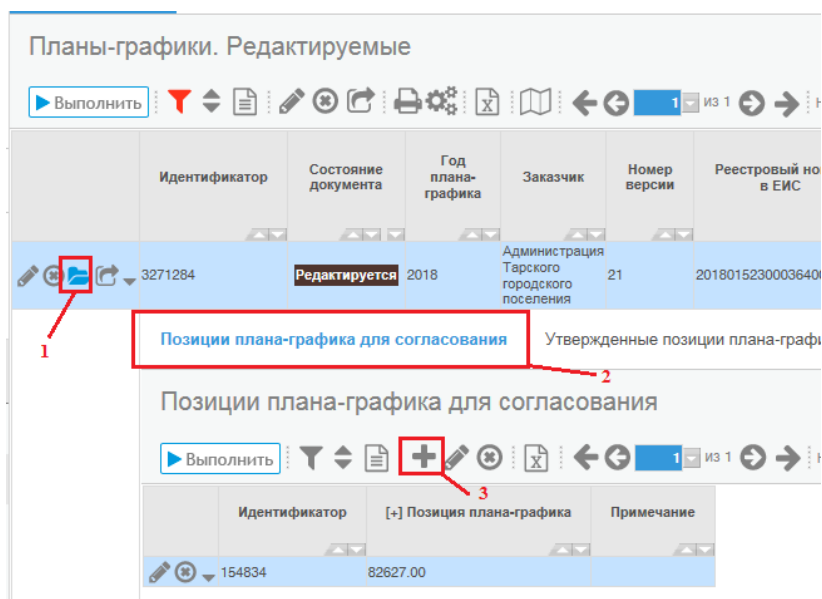



Рисунок 6 - Включение позиций в план-график

Чтобы исключить позицию из плана-графика, находящегося в состоянии «Редактируется», на интерфейсе «Планы-графики. Редактируемые» перейдите в детализацию «Позиции плана-графика для согласования», выделите позицию, которую требуется исключить, и нажмите кнопку  - «Удалить записи» (см. Рисунок 7). Выбранная позиция будет удалена из детализации «Позиции плана-графика для согласования».

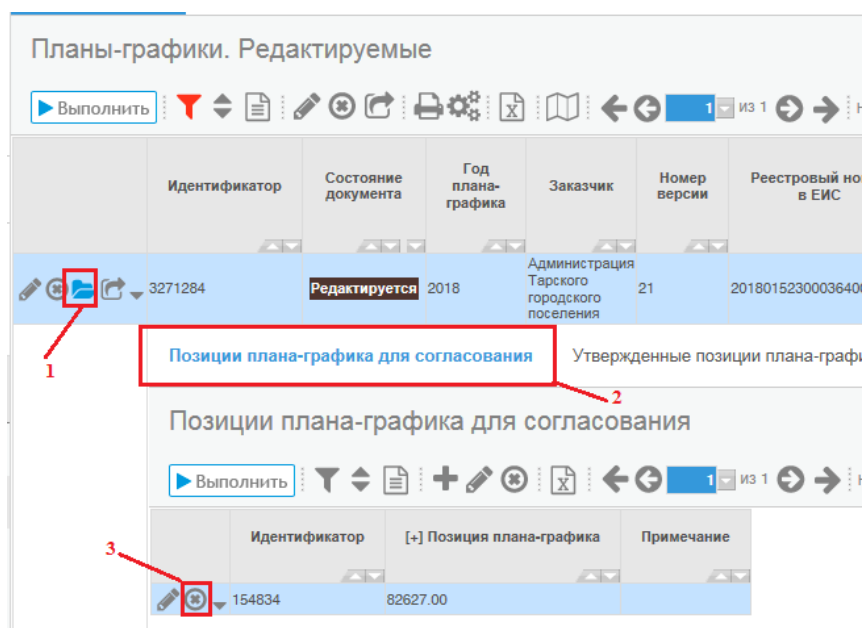


Рисунок 7 - Исключение позиции из плана-графика

## ВНИМАНИЕ!

Добавить в план-график позиции или исключить их из плана-графика можно только в том случае, если план-график находится в состоянии «Редактируется».

Как было сказано выше, в результате выполнения операции «Включить в план-график для согласования» на интерфейсе «Планы-графики. Редактируемые» сформируется план-график/новая версия плана-графика, заголовок которого содержит поля, представленные на Рисунке 8. Описание полей приведено ниже.

* Идентификатор	3271284
* ! Год плана-графика	2018
* ! Заказчик	Администрация Тарского городского поселения
* ! Номер версии	21
Реестровый номер в ЕИС	2018015230003640010001
Дата публикации в ЕИС	
Дата создания	08.10.2018 11:23:59
Статус обработки в ЕИС	
Текст ошибки обработки в ЕИС	
Исполнитель	Ерошевич Е. В.
Статус финансового контроля	
Дата и время осуществления финансового контроля	
Выявленные нарушения	
Дата и время начала финансового контроля	
Статус обработки	
Текст ошибки обработки	
* ! Дата утверждения плана-графика	
* ! Лицо, утвердившее план-график	Ерошевич Е. В.
* ! Дата утверждения обоснования закупок	
! Примечание	Осталось символов:4000

Сохранить  Отмена \* - поля, обязательные для заполнения; ! - поля, доступные для редактирования

Рисунок 8 - Поля заголовка интерфейса «Планы-графики»

- Поле «Год плана-графика» заполняется автоматически значением из параметра операции «Год плана-графика».

- Поле «Заказчик» заполняется автоматически значением из параметра операции «Заказчик».

- Поле «Номер версии» заполняется автоматически: при формировании первичной версии плана-графика в поле указывается значение «0»; при формировании изменения плана-графика - номер предыдущей версии плана-графика в системе + 1.

- Поле «Реестровый номер в ЕИС» заполняется автоматически на следующий день после успешного размещения в ЕИС первичной версии плана-графика; при формировании новой версии плана-графика поле по умолчанию заполняется реестровым номером плана-графика, указанным в предыдущей версии плана.

- Поле «Дата публикации в ЕИС» заполняется автоматически на следующий день после успешного размещения плана-графика в ЕИС; в поле проставляется дата и время размещения в ЕИС указанной версии плана-графика.

- Поле «Дата создания» заполняется автоматически текущей датой и временем выполнения операции «Включить в план-график для согласования».

- Поле «Статус обработки в ЕИС» по умолчанию поле не заполнено. После перевода плана-графика в состояние «На размещении» поле автоматически заполняется одним из следующих значений:

- «*Документ отправлен в ЕИС*»: документ успешно отправлен из ГИСЗ НСО в ЕИС, но результат обработки документа в ЕИС еще не получен;

- «*Документ успешно обработан*»: документ, выгруженный из ГИСЗ НСО, успешно загружен в личный кабинет заказчика в ЕИС;

- «*Обработано с ошибками*»: при загрузке документа в ЕИС возникли ошибки, документ не загрузился в личный кабинет заказчика в ЕИС.

При формировании новой версии плана-графика поле «Статус обработки в ЕИС» очищается.

- Поле «Текст ошибки обработки в ЕИС» заполняется автоматически, если значение в поле «Статус обработки в ЕИС» меняется на «Обработано с



ошибками». В поле отображается причина, по которой документ не загрузился в ЕИС.

- Поле «Исполнитель» заполняется автоматически в момент выполнения операции «Включить в план-график для согласования»; в поле проставляется ФИО текущего пользователя.

- Поле «Статус финансового контроля» заполняется автоматически в зависимости от результата финансового контроля. Поле заполняется одним из следующих значений:

- «Не пройден»;
- «Пройден».

При формировании новой версии плана-графика поле «Статус финансового контроля» очищается.

- Поле «Дата и время осуществления финансового контроля» заполняется автоматически текущей датой и временем выполнения операции по проверке плана-графика финансовым органом в рамках осуществления контроля в соответствии с ч.5 ст. 99 Федерального закона № 44-ФЗ.

- Поле «Выявленные нарушения» заполняется в случае, если документ не прошел финансовый контроль в соответствии с ч.5 ст. 99 Федерального закона № 44-ФЗ, - в поле «Статус финансового контроля» указано значение «Не пройден».

- Поле «Дата и время начала финансового контроля» заполняется автоматически текущей датой и временем формирования уведомления о начале финансового контроля.

- Поле «Примечание» заполняется при необходимости путем ввода данных с клавиатуры.

- Поле «Статус обработки» автозаполняется после перевода плана-графика в состояние Утвержден (Проверено) одним из следующих значений:

- «Документ поставлен в очередь»;
- «Документ успешно обработан»;
- «Документ обработан с ошибками».

- Поле «Текст ошибки обработки» заполняется автоматически, если значение в поле «Статус обработки» меняется на «Документ обработан с

ошибками». В поле отображается причина, по которой документ не загрузился в АС «Бюджет».

- Поле «Дата утверждения плана-графика» заполняется путем ввода данных с клавиатуры или выбора даты из календаря. При формировании новой версии плана-графика поле «Дата утверждения плана-графика» очищается.

### **ВНИМАНИЕ!**

В соответствии с п.15 ст.21 закона № 44-ФЗ утвержденный заказчиком план-график и внесенные в него изменения подлежат размещению в единой информационной системе в течение трех рабочих дней с даты утверждения или изменения плана-графика, за исключением сведений, составляющих государственную тайну.

- Поле «Лицо, утвердившее план-график» заполняется путем выбора данных из справочника «Сотрудники», в котором выводятся сотрудники, относящиеся к организации, указанной в поле «Заказчик». При формировании первичной версии плана-графика поле остается пустым и подлежит заполнению; при формировании изменения плана-графика – в поле переносится информация из предыдущей версии плана-графика. При необходимости информацию о лице, утвердившем план-график, можно изменить.

- Поле «Дата утверждения обоснования закупок» заполняется путем ввода данных с клавиатуры или выбора даты из календаря. При формировании новой версии плана-графика поле «Дата утверждения обоснования закупок» очищается.

При включении позиции плана-графика в План-график поля детализации «Позиции плана-графика для согласования», а именно: «Позиция плана-графика», «Состояние документа», «Тип документа», «Идентификационный код закупки», «Номер позиции плана-графика в ЕИС», «Начальная (максимальная) цена контракта, руб.» - заполняются значениями из одноименных полей заголовка позиции плана-графика (см. Рисунок 9). Поля «Статус обработки», «Текст ошибки обработки», «Дата утверждения документа» заполняются с момента перевода плана-графика в состояние «Утвержден», т.е. с момента направления плана-графика в АС «Бюджет».

## Позиции плана-графика для согласования

... ... ... ... **1** из 1 ... На странице: **30** ... Всего записей: 1

### Редактирование документа

Сохранить

Отмена

\* - поля, обязательные для заполнения; ! - поля, доступные для редактирования

Поле	Значение
Идентификатор	154834
* ! Позиция плана-графика	82627.00
	103
Состояние документа	Ввод завершен
	673
Тип документа	Изменение позиции плана-графика
Начальная (максимальная) цена контракта, руб.	2 222 223
Статус обработки	
Текст ошибки обработки	
Дата утверждения документа	
Идентификационный код закупки	183553500751955350100100210017111244
Номер позиции плана-графика в ЕИС	2018015230003640010000210001
! Примечание	Осталось символов:4000

Рисунок 9 - Поля детализации «Позиции плана-графика для согласования»

### 3. Формирование обоснования закупок товаров, работ, услуг для обеспечения государственных и муниципальных нужд и формирование плана-графика Заказчика в печатной форме

Для формирования печатных форм «План-график товаров, работ, услуг в соответствии с ПП РФ от 5 июня 2015 г. № 554» и «Форма обоснования закупок товаров, работ и услуг для обеспечения государственных и муниципальных нужд при формировании и утверждении плана-графика закупок в соответствии с ПП РФ от 5 июня 2015 г. № 555» на панели управления нажмите кнопку «Операции» и из предложенного списка выберите «Формирование печатных форм для плана-графика» (см. Рисунок 10).

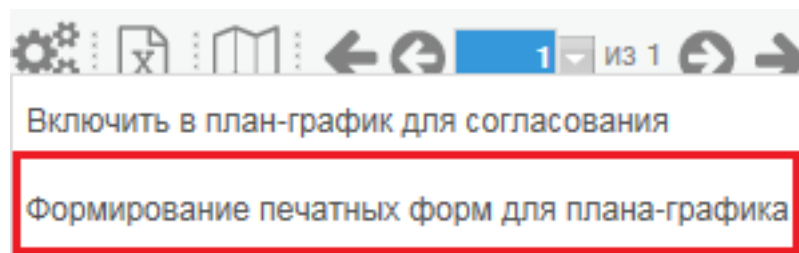


Рисунок 10 - Выбор операции «Формирование печатных форм для плана-графика»

В открывшемся окне нажмите кнопку «Выполнить» (см. Рисунок 11).

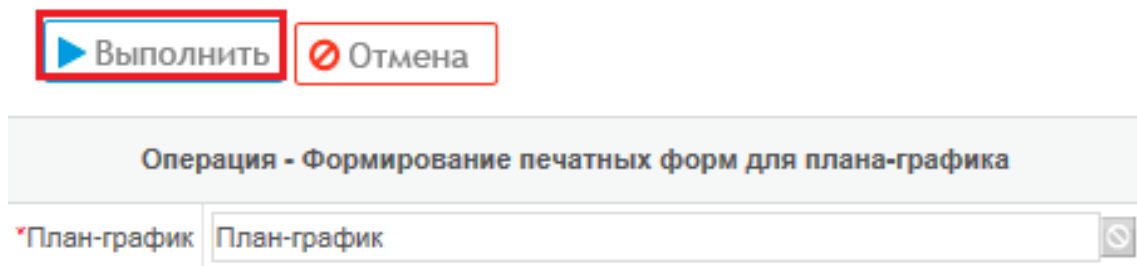


Рисунок 11 - Выполнение операции «Формирование печатных форм для плана-графика»

В результате выполнения операции «Формирование печатных форм для плана-графика» будут автоматически сформированы и приложены печатные формы в детализацию «Вложения» (см. Рисунок 12):

1. План-график товаров, работ, услуг в соответствии с ПП РФ от 5 июня 2015 г. № 554;
2. Форма обоснования закупок товаров, работ и услуг для обеспечения государственных и муниципальных нужд при формировании и утверждении плана-графика закупок.

Редактируемые    Действующие    Устаревшие

Планы-графики. Редактируемые

Выполнить [иконки] 1 из 1 На странице: 30 Всего записей: 1

Состояние документа	Год плана-графика	Заказчик	Номер версии	Реестровый номер в ЕИС	Дата публикации в ЕИС	Дата создания	Дата экспорта в ЕИС	Статус обработки в ЕИС	Текст ошибки обработки в ЕИС	Исполнитель	Статус финансового контроля
Редактируется	2017	ГУКС Омской области	0			09.12.2016 8:34:36				Жукова Н. В.	

Позиции плана-графика для согласования    Утвержденные позиции плана-графика    **Вложения**    Задачи по документу    Исполнители    История переходов

Вложения

Выполнить [иконки] 1 из 1 На странице: 30 Всего записей: 2

Вложения	Тип документа	Файл	Дата вложения файла	Причина внесения изменений	Примечание
[иконки]	Печатная форма плана-графика	Печатная форма плана-графика.xls	09.12.2016 8:44:16		
[иконки]	Форма обоснования закупок плана-графика	Форма обоснования закупок плана-графика.xls	09.12.2016 8:44:16		

*Рисунок 12 - Печатные формы плана-графика*

**ВНИМАНИЕ!**

При выполнении операции «Формирование печатных форм для плана-графика» в план-график во вкладку «Вложения» автоматически прикрепляются 2 печатные формы:

- ✓ План-график товаров, работ, услуг в соответствии с ПП РФ от 5 июня 2015 г. № 554;
- ✓ Форма обоснования закупок товаров, работ и услуг для обеспечения государственных и муниципальных нужд при формировании и утверждении плана-графика закупок в соответствии с ПП РФ от 5 июня 2015 г. № 555.

**ВНИМАНИЕ!**

При формировании печатных форм в поля форм «Дата утверждения», «Должность и ФИО лица, утвердившего план-график», «ФИО лица, являющегося ответственным исполнителем плана-графика» переносится информация из соответствующих полей заголовка плана-графика, а именно: «Дата утверждения плана-графика», «Лицо, утвердившее план-график», «Исполнитель».

#### 4. Перевод плана-графика на согласование

Для перевода плана-графика на согласование используйте кнопку «Перевод состояния» (см. Рисунок 13).

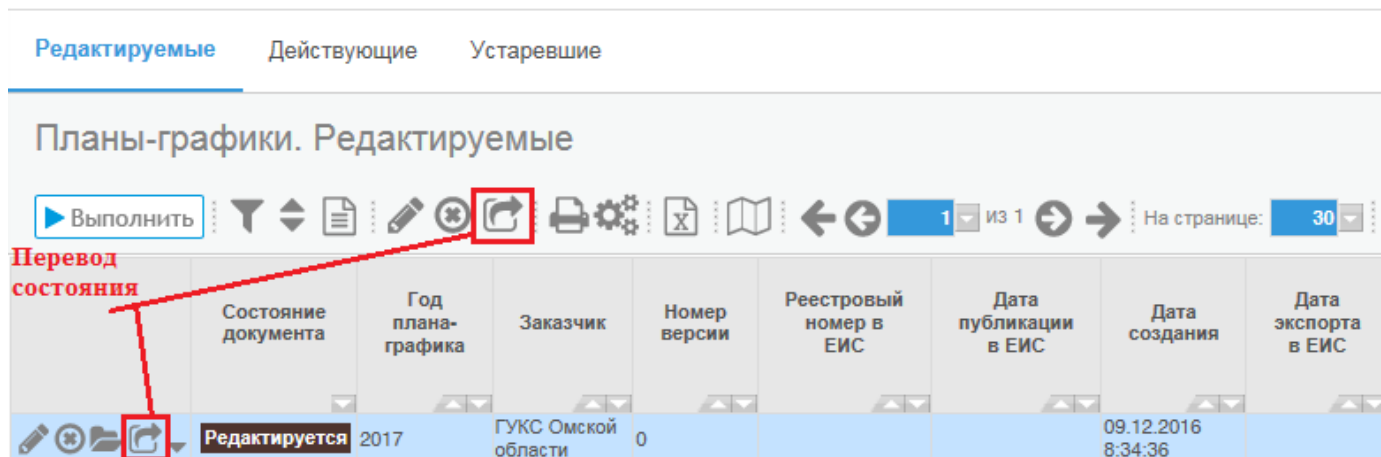


Рисунок 13 - Перевод состояния «Плана-графика»

После того как заказчик перевел план-график в состояние «На согласовании ГРБС» (см. Рисунок 14), позиции планов-графиков автоматически переводятся в состояние «На согласовании ГРБС» (см. Рисунок 15).

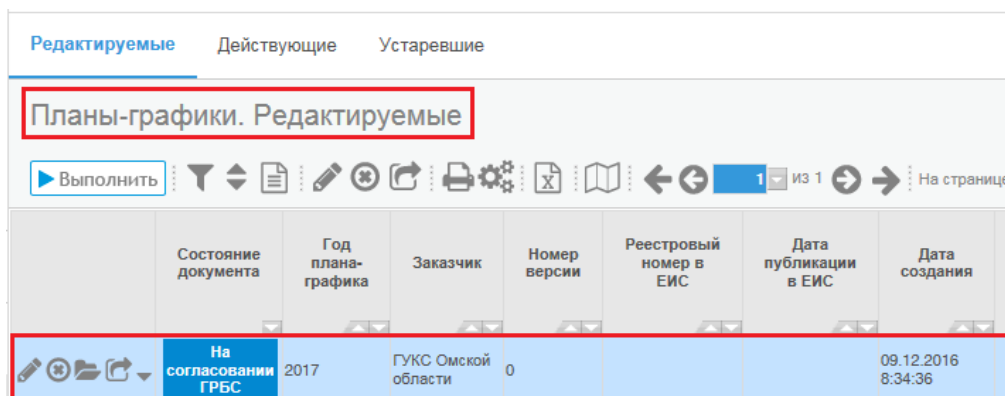


Рисунок 14 - План-графика в состоянии «На согласовании ГРБС»

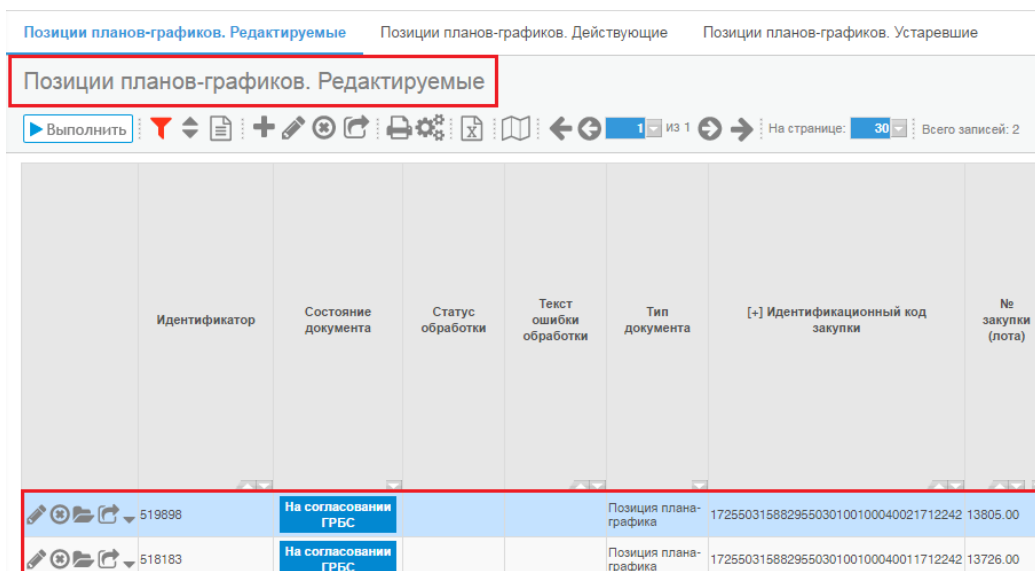


Рисунок 15 - Позиция плана-графика в состоянии «На согласовании ГРБС»

После того, как заказчик перевел план-график в состояние «На согласовании ГРБС» план-график может быть согласован ГРБС и переведен в состояние «На утверждении заказчика», либо отправлен на доработку и переведен в состояние «На доработку».

Если в результате проверки есть позиции плана-графика, не прошедшие контроль, то ГРБС переводит план-график в состояние «На доработку» (см. Рисунок 16).

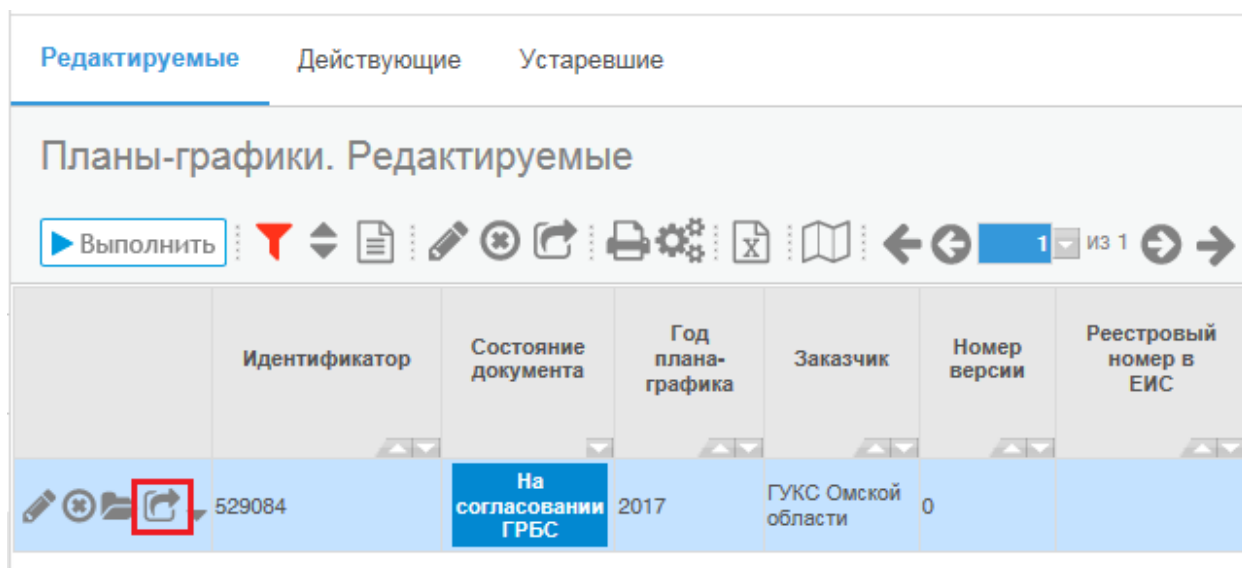


Рисунок 16 - Отправка плана-графика на доработку

После того как ГРБС заполнит поле «Примечание» у плана-графика, ГРБС переводит план-график в состояние «На доработку» (см. Рисунок 17).

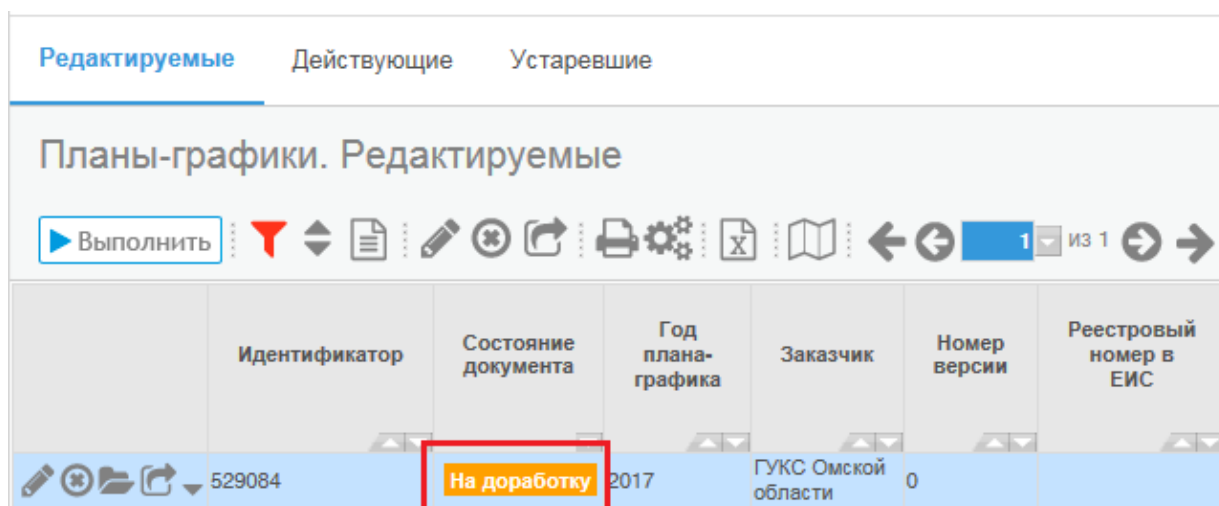


Рисунок 17 - План-график в состоянии «На доработку»

Позиции плана-графика автоматически будут переведены в состояние «На доработку» (см. Рисунок 18).

Позиции планов-графиков. Редажируемые      Позиции планов-графиков. Действующие      Позиции планов-графиков. Устаревшие

Позиции планов-графиков. Редажируемые

▶ Выполнить    🔴    ⬆️ ⬆️    📄    ✎    ✖️    ↻    🖨️    ⚙️    📄    📖    ⬅️    ⬅️    1 из 1    ➡️    ➡️    На странице: 30    Всего записей

Идентификатор	Состояние документа	Статус обработки	Текст ошибки обработки	Тип документа	[+] Идентификационный код закупки	№ закупки (лота)
529068	На доработку			Позиция плана-графика	172550315882955030100100050011712242	14367.00
529066	На доработку			Позиция плана-графика	172550315882955030100100040011712242	14366.00

Рисунок 18 - Позиции плана-графика в состоянии «На доработку»

Затем заказчику необходимо откорректировать позиции плана-графика, находящиеся в состоянии «На доработку» на интерфейсе «Позиции планов-графиков. Редажируемые».

Для этого заказчик переводит план-график в состояние «Редажируется», вносит корректировки в позиции плана-графика и нажимает на кнопку «Сохранить».

После того как заказчик перевел план-график в состояние «Редажируется» (см. Рисунок 19), позиции планов-графиков автоматически переводятся в состояние «Редажируется» (см. Рисунок 20).

Редажируемые      Действующие      Устаревшие

Планы-графики. Редажируемые

▶ Выполнить    🔴    ⬆️ ⬆️    📄    ✎    ✖️    ↻    🖨️    ⚙️    📄    📖    ⬅️    ⬅️    1

Идентификатор	Состояние документа	Год плана-графика	Заказчик	Номер версии
529084	Редажируется	2017	ГУКС Омской области	0

Рисунок 19 - Перевод плана-графика в состояние «Редажируется»



Позиции планов-графиков. Редактируемые    Позиции планов-графиков. Действующие    Позиции планов-графиков. Устаревшие

Позиции планов-графиков. Редактируемые

Выполнить    [иконки]    1 из 1    На странице: 30    Всего записей:

Идентификатор	Состояние документа	Статус обработки	Текст ошибки обработки	Тип документа	[+] Идентификационный код закупки	№ закупки (лота)
[иконки] 529068	Редактируется			Позиция плана-графика	172550315882955030100100050011712242	14367.00
[иконки] 529066	Редактируется			Позиция плана-графика	172550315882955030100100040011712242	14366.00

Рисунок 20 - Перевод позиции плана-графика в состояние «Редактируется»

Отредактированные позиции плана-графика заказчик должен перевести в состояние «Ввод завершен» (см. Рисунок 21).

Позиции планов-графиков. Редактируемые    Позиции планов-графиков. Действующие    Позиции планов-графиков. Устаревшие

Позиции планов-графиков. Редактируемые

Выполнить    [иконки]    1 из 1    На странице: 30    Всего записей:

Идентификатор	Состояние документа	Статус обработки	Текст ошибки обработки	Тип документа	[+] Идентификационный код закупки	№ закупки (лота)
[иконки] 529068	Ввод завершен			Позиция плана-графика	172550315882955030100100050011712242	14367.00
[иконки] 529066	Ввод завершен			Позиция плана-графика	172550315882955030100100040011712242	14366.00

Рисунок 21 - Перевод отредактированной позиции плана-графика в состояние «Ввод завершен»

После того, как позиции плана-графика отредактирована, заказчик переводит «План-график» повторно в состояние «На согласовании ГРБС», предварительно заново сформировав печатные формы через операцию «Формирование печатных форм для плана-графика».

## ВНИМАНИЕ!

После того, как позиция плана-графика отредактирована, т.е. ГРБС возвращал заказчику в состояние «На доработку», то на интерфейсе «План-график» выполнять повторно операцию «Включить в план-график для согласования» не нужно!

После того как согласованы все позиции плана-графика ГРБС переводит план-график в состояние «Согласовано ГРБС» (см. Рисунок 22), при этом позиции плана-графика автоматически переводятся в состояние «Согласовано ГРБС» (см. Рисунок 23).

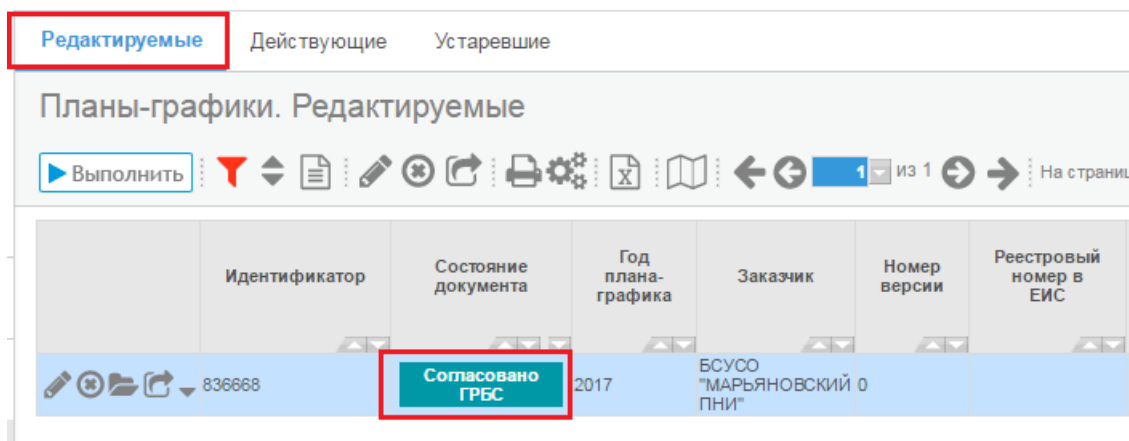


Рисунок 22 - План-график в состоянии «Согласовано ГРБС»

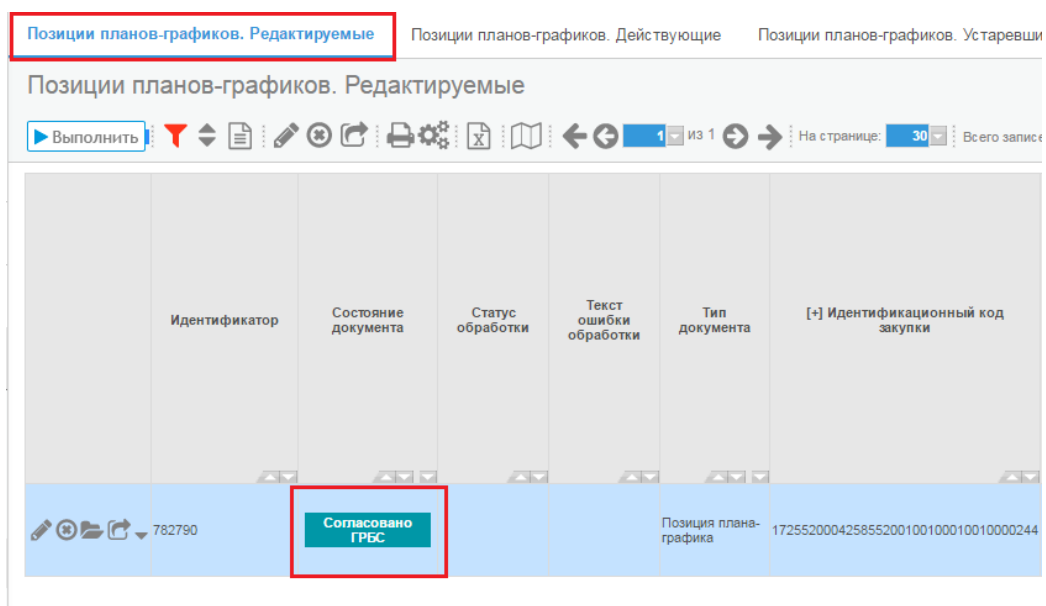


Рисунок 23 - Позиция плана-графика в состоянии «Согласовано ГРБС»

Далее заказчик должен отправить план-график в ЕИС. Для этого переведите документ в состояние «На размещении». При переводе плана-графика в состояние «На размещении» необходимо ввести свой логин и пароль от ЕИС (см. Рисунок 24).

Для перевода документа(ов) в состояние: 'На размещении'  
введите логин и пароль ООС (ЕИС)

Логин ООС (ЕИС)

Пароль ООС (ЕИС)

Подтверждение пароля

Сохранить

Рисунок 24 - Заполнения «логина» и «пароля» от ЕИС

В момент отправки плана-графика в ЕИС на стороне ГИС осуществляются логические контроли. Если контроли сработали, то на экране появляется сообщение об ошибке, состояние плана-графика не меняется - он остается в состоянии «Редактируется». В этом случае отредактируйте данные плана-графика и/или позиций плана-графика в соответствии с указанной в контроле ошибкой и заново повторите действия по переводу плана-графика в состояние «На размещении».

Если контроли ГИС успешно пройдены, то на экране отобразится сообщение об успешной выгрузке документа в ЕИС (см. Рисунок 25).

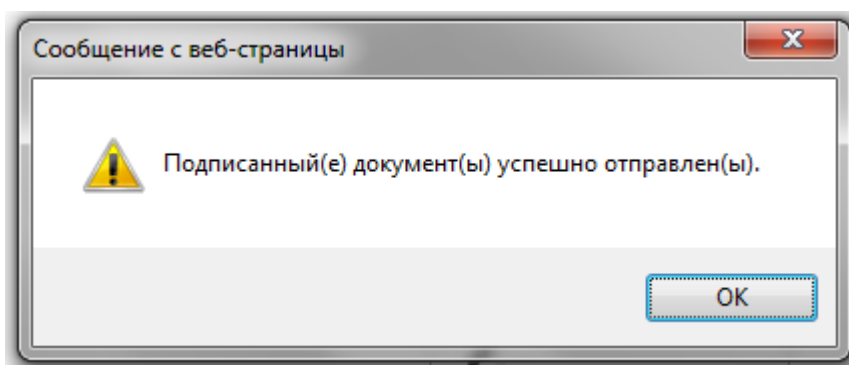


Рисунок 25 - Сообщение об успешной отправке документа

После закрытия сообщения состояние документа сменится с «Редактируется» на «На размещении», в поле «Статус обработки в ЕИС» появиться запись «Документ отправлен в ЕИС» (см. Рисунок 26).

Планы-графики. Редактируемые

1 из 4   На странице: 30 Всего записей: 100

Идентификатор	Состояние документа	Год плана-графика	Заказчик	Номер версии	Реестровый номер в ЕИС	Дата публикации в ЕИС	Дата создания	Статус обработки в ЕИС
22386774	На размещении	2018	МКОУ СОШ № 4 Г. ЧЕРЕПАНОВА	32	2018035130012970010001		26.07.2018 1:33:48	Документ отправлен в ЕИС

Рисунок 26 - План-графика, выгруженный из ГИС в ЕИС

В этом случае все позиции плана-графика, находящиеся в детализации «Позиции плана-графика для согласования», также поменяют свое состояние и

перейдут на интерфейсе «Позиции плана-графика. Редактируемые» из состояния «Ввод завершен» в состояние «На размещении».

Если план-график не проходит логические контроли ЕИС, то он не загружается в Личный кабинет заказчика. Спустя некоторое время значение в поле «Статус обработки в ЕИС» поменяется на «*Обработано с ошибками*», а в поле «Текст ошибки обработки в ЕИС» появится описание ошибки, из-за которой документ не загрузился в ЕИС. Состояние плана-графика автоматически сменится на «Редактируется».

В этом случае все позиции плана-графика, находящиеся в детализации «Позиции плана-графика для согласования», также поменяют свое состояние и перейдут на интерфейсе «Позиции плана-графика. Редактируемые» из состояния «На размещении» в состояние «Согласовано ГРБС».

Отредактируйте план-график и/или позиции плана-графика в соответствии с ошибкой, указанной в поле «Текст ошибки обработки в ЕИС», и повторно переведите план-график в состояние «На размещении».

Если план-график успешно проходит контроли ЕИС, то он загружается в Личный кабинет заказчика. В этом случае значение в поле «Статус обработки в ЕИС» поменяется на «*Документ успешно обработан*».

После успешной загрузки плана-графика в ЕИС заказчик в личном кабинете направляет план-график на финансовый контроль (на соответствие данных Плана закупок ч. 5 ст. 99 Федерального закона № 44-ФЗ) и размещение.

Если план-график не проходит финансовый контроль, то он возвращается заказчику на доработку.

Если план-график успешно проходит финансовый контроль, то он автоматически размещается в ЕИС.

На следующий день после успешного размещения в ЕИС плана-графика в систему загружается подтверждение о публикации - поля «Реестровый номер в ЕИС» и «Дата публикации в ЕИС» в заголовке плана-графика заполнятся соответствующей информацией. Состояние плана-графика автоматически поменяется с «На размещении» на «Опубликован» и план-график перейдет с интерфейса «Планы-графики. Редактируемые» на интерфейс «Планы-графики. Действующие» (см. Рисунок 27).

Планы-графики. Действующие

Выполнить [иконки] На странице: 30 Всего записей: 1

Идентификатор	Состояние документа	Год плана-графика	Заказчик	Номер версии	Реестровый номер в ЕИС	Дата публикации в ЕИС	Дата создания	Статус обработки в ЕИС
3266999	Утвержден	2018	БУЗОО "ГК БСМП №1"	72	201803523000072001000	05.10.2018 13:30:37	05.10.2018 16:16:50	Документ отправлен в ЕИС

Рисунок 27 - Вид плана-графика в системе после импорта данных с ЕИС

В результате этого действия на интерфейсе «Позиции планов-графиков. Редактируемые» у всех позиций, которые находились в детализации «Позиции плана-графика для согласования»:

- заполняются поля «Дата публикации документа» и «Номер позиции плана-графика в ЕИС»;
- состояние сменится с «На размещении» на «Утвержден»;
- позиции перейдут со вкладки «Позиции планов-графиков. Редактируемые» на вкладку «Позиции планов-графиков. Действующие».

### **ВНИМАНИЕ!**

Опубликованные позиции плана-графика остаются в детализации плана-графика «Позиции плана-графика для согласования» до формирования новой версии плана-графика.

## **5. Порядок действий заказчиков в связи уменьшением доведенных лимитов бюджетных обязательств на этапе размещения изменений версии плана-графика**

В ГИС для интерфейсов «Планы-графики» и «Позиции планов-графиков» разработана схема переходов документов.

**Добавлен переход для администраторов ГИС из состояния «Согласовано ФО» в состояние «Опубликован».** В связи с этим заказчикам необходимо выполнить следующий порядок действий:

1. Версию ПГ, которая находится на вкладке «Планы-графики. Редактируемы» в состоянии «Согласовано ФО» необходимо перевести в состояние «Опубликован». Для этого заказчики обращаются в техническую поддержку Главного управления;
2. После перевода ПГ в состояние «Опубликован» включенные в него позиции плана-графика (далее – ППГ) также переходят в состояние «Опубликован». Версия ПГ переходит в состояние «Опубликован» и переходит на вкладку «Планы-графики. Действующие», но не интегрируется в ЕСУБП.
3. **Во ВСЕ ППГ, которые находятся в состоянии «Опубликован» заказчик вносить изменения, а в ППГ, по который не проходил контроль по остатку росписи, либо отменяется (если были уменьшены все доведенные лимиты бюджетных обязательств) или уточняется на меньшую сумму остатка по росписи.**
4. Заказчик формирует следующую версию ПГ, включает в нее измененные ППГ и экспортирует версию ПГ в ЕИС с последующим размещением в ЕИС.
5. На следующий день, после размещения версии ПГ в ЕИС, ПГ должен интегрироваться в ЕСУБП при условии, что в ЕСУБП не учитывается проверка предыдущей версии ПГ, которая была размещена в ЕИС, но интегрирована в ЕСУБП.

### **ВНИМАНИЕ!**

Из ППГ, которые находятся в состоянии «Опубликован», в ГИС заказчики **не смогут сформировать ни заявку на закупку, ни сведения о контракте (если ППГ по п.4 или п.5).**