

ИНСТРУКЦИЯ ДЛЯ ЗАКАЗЧИКОВ

**Работа в государственной информационной системе
Омской области в сфере закупок товаров, работ,
услуг**

Электронный магазин Омской области

Порядок работы с закупками малого объема при использовании электронной площадки

Формирование закупки на основании позиции плана-графика

Сформируйте закупку на основании позиции плана-графика, у которой в поле «Основание по закону» указано значение «ст. 93 ч. 1 п. 4» или «ст. 93 ч. 1 п. 5». Для этого перейдите на рабочее место «Закупки по 44-ФЗ» (см. рис. 1).

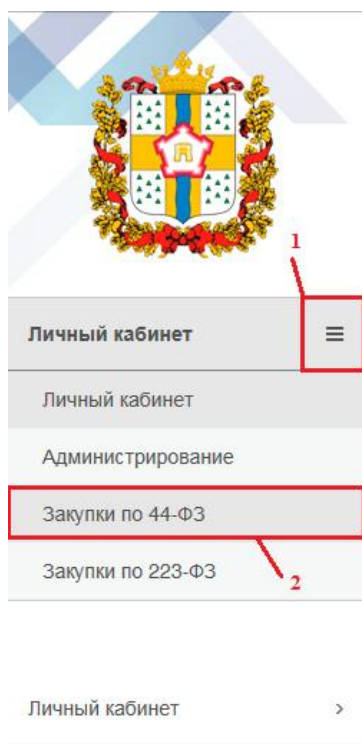


Рисунок 1 - Переход на рабочее место «Закупки по 44-ФЗ»

Далее выберите вкладку «Планирование закупок». Во вкладке «Планирование закупок» перейдите на интерфейс «Позиции планов-графиков» (см. рис. 2).

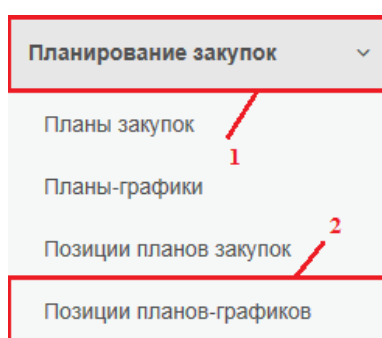


Рисунок 2 - Переход на интерфейс «Позиции планов-графиков»

Перейдите на вкладку «Действующие». В открывшемся окне нажмите кнопку «Выполнить». Выберите позицию плана-графика, на основании которой необходимо сформировать закупку.

На панели управления нажмите кнопку «Операции» и выберите операцию «Формирование единственного поставщика (подрядчика, исполнителя)» (см. рис. 3).

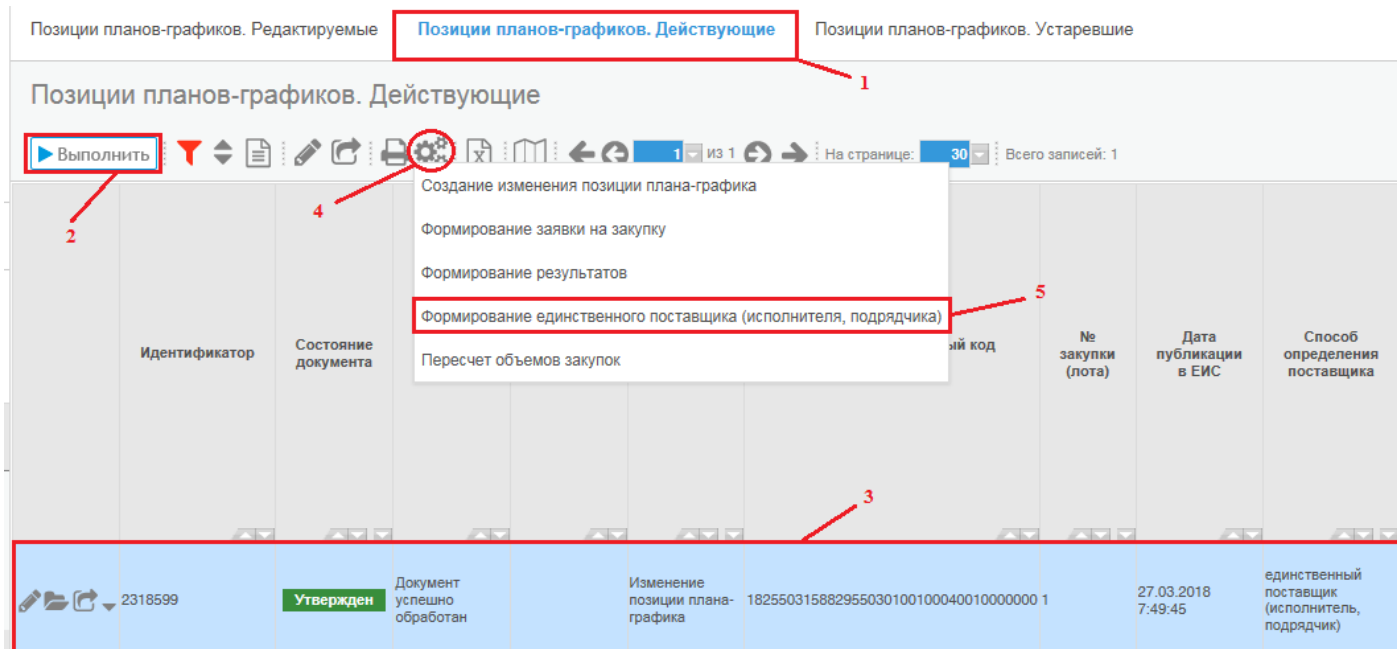


Рисунок 3 - Операция «Формирование единственного поставщика (исполнителя, подрядчика)»

В открывшейся форме (см. рис. 4) заполните требуемые поля. Поставьте галочку в поле «Перенос вложений», если необходимо в закупку перенести вложенные файлы позиции плана-графика.

Нажмите кнопку «Выполнить» (см. рис. 4), при этом закупка сформируется автоматически и будет отображаться в интерфейсе «Единственный поставщик (подрядчик, исполнитель). Редактируемые» (см. рис. 5).

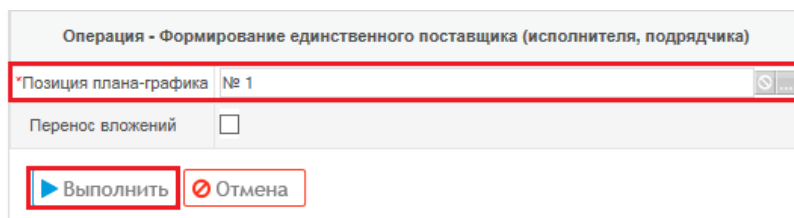


Рисунок 4 - Параметры операции «Формирование единственного поставщика (исполнителя, подрядчика)»

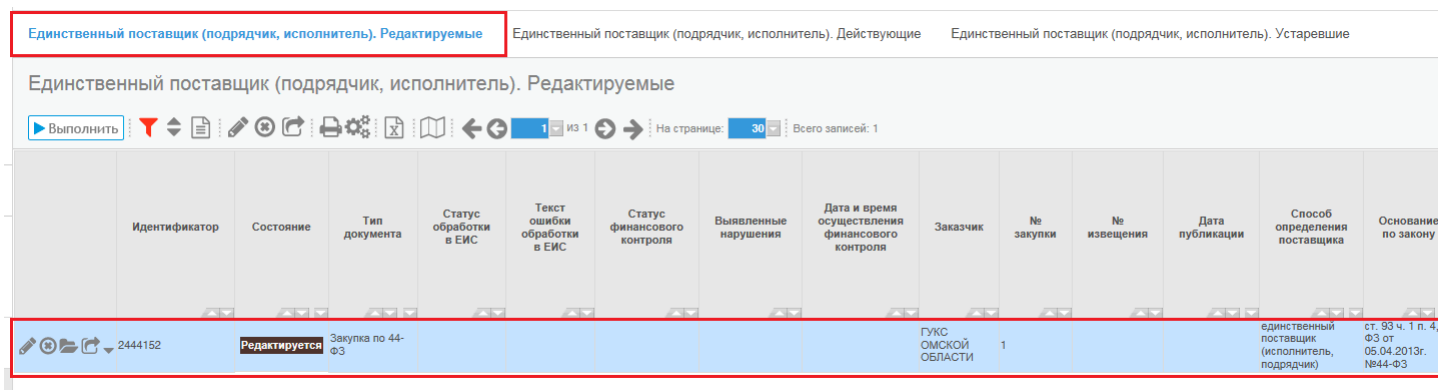


Рисунок 5 - Сформированная закупка на интерфейсе «Единственный поставщик (подрядчик, исполнитель)»

Заполнение заголовка закупки «Единый поставщик (подрядчик, исполнитель)»

Перейдите на рабочее место «Определение поставщика (подрядчика, исполнителя)» и выберите вкладку «Единый поставщик (подрядчик, исполнитель)» (см. рис. 6).

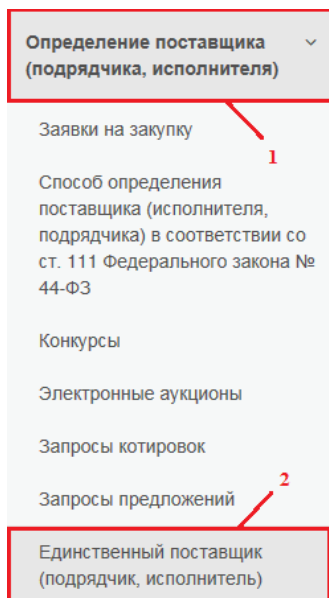


Рисунок 6 - Переход на интерфейс «Единый поставщик (подрядчик, исполнитель)»

Сформированная закупка находится в интерфейсе «Единый поставщик (подрядчик, исполнитель). Редактируемые». Нажмите кнопку «Редактировать», расположенную на панели управления данными таблицы, для редактирования заголовка закупки (см. рис. 7).

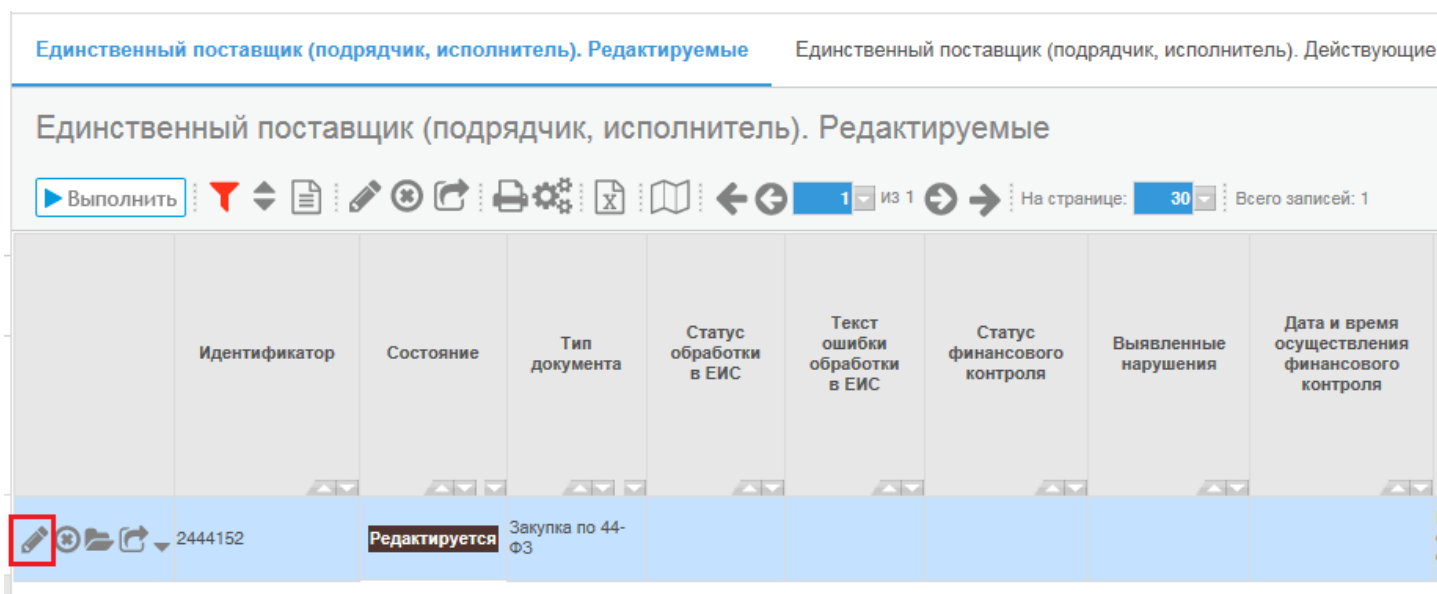


Рисунок 7 - Интерфейс «Единый поставщик (подрядчик, исполнитель). Редактируемые»

В открывшемся окне заполните поля обязательные для заполнения.

Поле «Объект закупки» заполняется вводом с клавиатуры.

Поле «Электронная площадка» заполняется путем выбора из справочника. Необходимо выбрать название электронной площадки «РТС-маркет».

Поле «Дата и время окончания подачи ценовых предложений» необходимо выбрать из справочника «Календарь» или ввести данные вручную.

Поле «Срок поставки товара, выполнения работ, оказания услуг» заполняется вводом с клавиатуры.

Поле «Место поставки товара, выполнения работ, оказания услуг» заполняется вводом с клавиатуры.

Нажмите кнопку «Сохранить» и перейдите к заполнению детализаций.

Заполнение детализации «Продукция»

После заполнения заголовочной части закупки необходимо заполнить детализацию «Продукция». Необходимо перейти в детализацию «Продукция» и добавить продукцию согласно объекту закупки через кнопку «Добавить запись» (см. рис. 8).

The screenshot displays the 'Единственный поставщик (подрядчик, исполнитель). Редактируемые' (Single supplier (contractor, executor). Editable) section. The main table has columns: Идентификатор, Состояние, Тип документа, Статус обработки в ЕИС, Текст ошибки обработки в ЕИС, Статус финансового контроля, Выявленные нарушения, and Дата и время осуществления финансового контроля. A record with ID 2444152 and status 'Редактируется' (Being edited) is selected. Below it, the 'Продукция' (Products) tab is active, showing 'Закупки по 44-ФЗ. Продукция' (Procurement under 44-FZ. Products). The sub-view toolbar includes a '+' icon for adding records. The sub-view table has columns: Идентификатор, № п/п, Заказчик, [+], Продукция, Количество, Цена, Стоимость, and Требования к упаковке.

Рисунок 8 - Добавление продукции

В детализации «Продукция» заполняются следующие поля:

Поле «Наименование». При заполнении данного поля необходимо использовать справочник «Каталог продукции» (см. рис. 9)

Код	
* ! Наименование	
Загружено из ЕИС	<input type="checkbox"/>

Рисунок 9 - Вызов справочника «Каталог продукции»

Поле «Количество» заполняется вводом с клавиатуры.

Поле «Цена» заполняется вводом с клавиатуры.

Поле «Стоимость» - заполняется автоматически, как произведение полей «Количество» и «Цена» (см. рис. 10).

После заполнения детализации «Продукция» необходимо нажать на кнопку «Сохранить».

Закупки по 44-ФЗ. Продукция

Выполнить [иконки] На странице: 30 Всего записей: 0

Редактирование документа

Сохранить Отмена * - поля, обязательные для заполнения; ! - поля, доступные для редактирования

Поле	Значение
Идентификатор	0
№ п/п	
* Заказчик	ГУКС ОМСКОЙ ОБЛАСТИ
Продукция	Конверт маркированный с литерой А
Код	т722094
* ! Наименование	Конверт маркированный с литерой А
Загружено из ЕИС	<input type="checkbox"/>
* Код по ОКПД 2	17.23.12.110
* Код по ОКПД 2	172312110
* Наименование по ОКПД 2	Конверты, письма-секретки
* ! Единица измерения по ОКЕИ	Штука
* ! Количество	1,00
* ! Цена	1
* Стоимость	1,00

Рисунок 10 - Заполнение детализации «Продукция»

Внимание!

Если значение в поле «Стоимость» детализации «Продукция» **РАВНО «НУЛЮ»** и значение поля «Начальная (максимальная) цена контракта» заголовка закупки равно нулю, то информация о начальной максимальной цене контракта при экспорте в электронный магазин отображается как **«Не определена»** (см. рис. 11).

Номер закупки	Заказчик	Наименование закупки	НМЦ, ₽	Дата и время начала подачи предложений
241238	ГУКС ОМСКОЙ ОБЛАСТИ	тестовая	1,00	05.04.2018 06:35 ⊙ МСК
216974	ГУКС ОМСКОЙ ОБЛАСТИ	тестовая	1,00	12.03.2018 08:49 ⊙ МСК
205097	ГУКС ОМСКОЙ ОБЛАСТИ	тест	1,00	21.02.2018 06:25 ⊙ МСК
202805	ГУКС ОМСКОЙ ОБЛАСТИ	Поставка IP телефона в комплекте: Телефон IP D-Link DPH-150SE/F5A - 1 шт, Модуль расширения D-Link DPH-400EDM/E/F3 (для DPH-400SE/E/F3 и DPH-400S/E/F3) - 2шт.	11 300,00	19.02.2018 08:21 ⊙ МСК
200703	ГУКС ОМСКОЙ ОБЛАСТИ	тестовая	Не определена	15.02.2018 09:44 ⊙ МСК

Рисунок 11 - Заполнение поля «Начальная (максимальная) цена контракта» если значение поле «Стоимость» детализации «Продукция» РАВНО «НУЛЮ»

Если значение в поле «Стоимость» детализации «Продукция» **НЕ РАВНО «НУЛЮ»** и значение поля «Начальная (максимальная) цена контракта» заголовка закупки не равно нулю, то информация о начальной максимальной цене контракта при экспорте в электронный магазин отображается как **значение поля «Начальная (максимальная) цена контракта»** заголовка закупки (см. рис. 12).

Номер закупки	Заказчик	Наименование закупки	НМЦ, ₽	Дата и время начала подачи предложений
241238	ГУКС ОМСКОЙ ОБЛАСТИ	тестовая	1,00	05.04.2018 06:35 ⊙ МСК
216974	ГУКС ОМСКОЙ ОБЛАСТИ	тестовая	1,00	12.03.2018 08:49 ⊙ МСК

Рисунок 12 - Заполнение поля «Начальная (максимальная) цена контракта» если значение поле «Стоимость» детализации «Продукция» НЕ РАВНО «НУЛЮ»

Заполнение детализации «Вложения»

Детализацию «Вложения» необходимо обязательно заполнять. Для заполнения детализации перейдите на вкладку «Вложения» и нажмите кнопку «Добавить запись» (см. рис. 13).

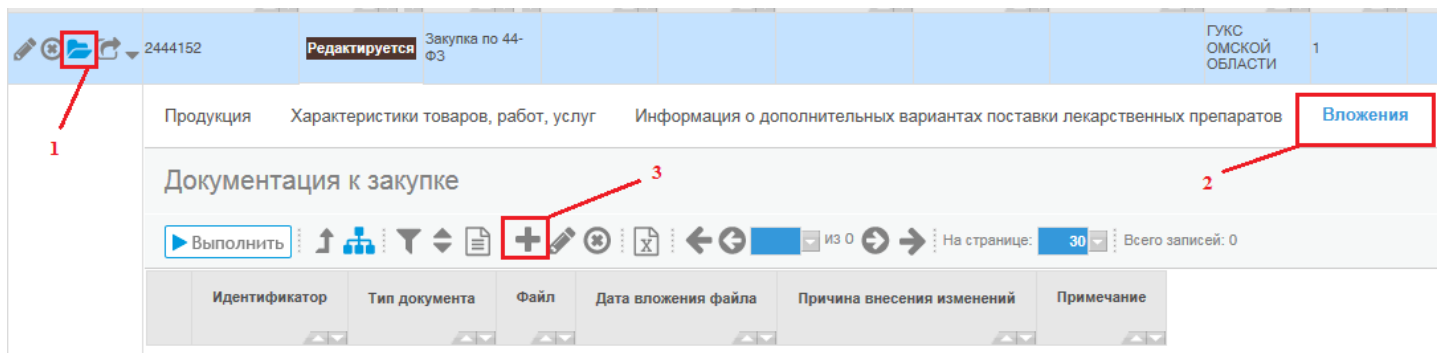


Рисунок 13 - Переход на вкладку «Вложения»

В открывшемся окне необходимо заполнить следующие поля:

Для поля «Тип документа» предусмотрен выбор значения из справочника «Типы документов». Отображается поле «Наименование». Поле обязательно для заполнения.

Поле «Файл» предусмотрено для вложения файла документа. Поле обязательно для заполнения.

Для поля «Дата вложения файла» предусмотрено автозаполнение текущей датой, временем при сохранении записи. Поле закрыто для редактирования.

Поля «Причина внесения изменения», «Примечание» заполняются вручную с клавиатуры.

После заполнения необходимой информации проверьте созданную строку, и нажмите кнопку «Сохранить».

Отправка закупки на электронную площадку

Для отправки закупки на электронную площадку, ее необходимо перевести в состояние «На размещении». Нажмите кнопку «Перевод состояния» и выберите «На размещении» (см. рис. 14).

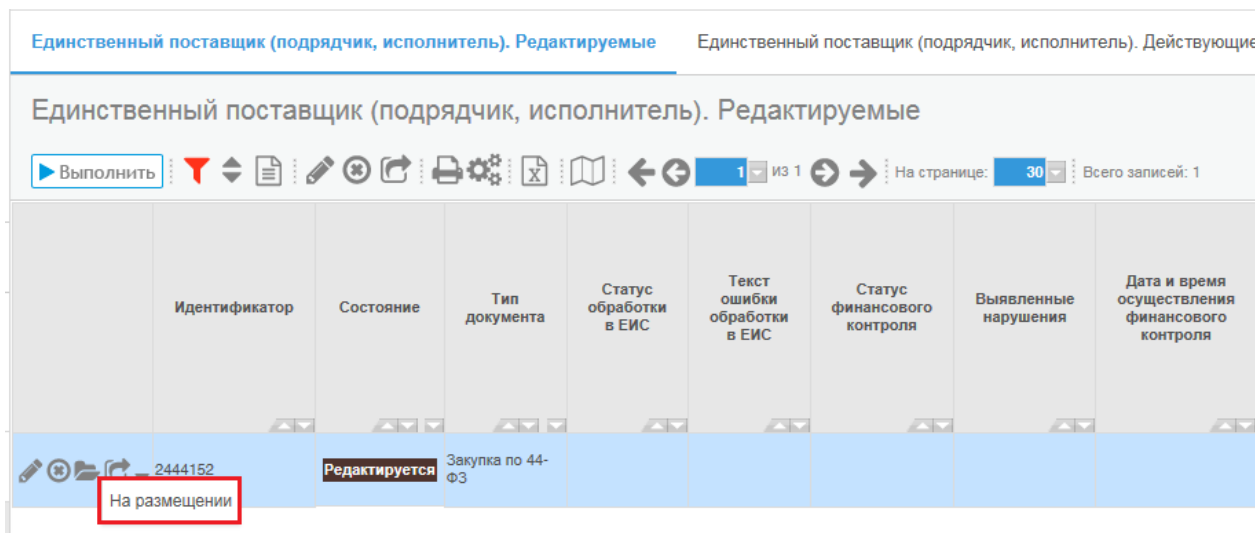


Рисунок 14 - Перевод состояния закупки

Далее откроется форма ввода логина и пароля пользователя на электронной площадке (см. рис. 15).

Рисунок 15- Ввод логина и пароля от ЭТП

Загрузка данных с электронного магазина

Каждые 30 мин. выполняется запрос информации с электронного магазина. На основании полученных данных осуществляется заполнение полей документов.

Поле «Номер извещения» заполняется значением соответствующего поля на электронной площадке.

Поле «Дата публикации» заполняется значением соответствующего поля на электронной площадке.

Поле «Состояние документа» заполняется значением соответствующего поля на электронной площадке (Объявлен, Завершен или Отменен).

Статус закупки «Объявлен» - закупка размещена в электронном магазине и идет подача предложений поставщиков (см. рис. 16). В ГИС статус «Объявлен», а в электронном магазине «Публикация извещения».

Идентификатор	Состояние	Тип документа	Статус обработки в ЕИС	Текст ошибки обработки в ЕИС	Статус финансового контроля	Выявленные нарушения	Дата и время осуществления финансового контроля	Заказчик	№ закупки	№ извещения	Дата публикации	Способ определения поставщика	Основание по закону
2444152	Объявлен	Закупка по 44-ФЗ						ГУКС Омской области	1		23.04.2018 10:58:21	единственный поставщик (исполнитель, подрядчик)	ст. 93 ч. 1 п. 4, ФЗ от 05.04.2013г. №44-ФЗ

Номер закупки	Заказчик	Наименование закупки	НМЦ, ₽	Дата и время начала подачи предложений	Дата и время окончания подачи предложений	Наличие предложений	Статус
255045	ГУКС Омской области	Тест	1,00	23.04.2018 07:58 ⊙ МСК	26.04.2018 07:06 ⊙ МСК	Нет	Прием предложений

Рисунок 16 - Закупка в состоянии «Объявлен»

Статус закупки «Завершен» - закупка завершена в электронном магазине и идет процесс заключения контракта (см. рис. 17). В ГИС статус «Завершен», а в электронном магазине «Заключение контрактов».

Идентификатор	Состояние	Тип документа	Статус обработки в ЕИС	Текст ошибки обработки в ЕИС	Статус финансового контроля	Выявленные нарушения	Дата и время осуществления финансового контроля	Заказчик
2162397	Завершен	Закупка по 44-ФЗ						ГУКС Омской области
202805	ГУКС Омской области	Поставка IP телефона в комплекте: Телефон IP D-Link DPH-150SE/F5A - 1 шт., Модуль расширения D-Link DPH-400EDM/E/F3 (для DPH-400SE/E/F3 и DPH-400S/E/F3) - 2шт.	11 300,00	19.02.2018 08:21 ⊙ МСК	07.03.2018 08:18 ⊙ МСК	Да		Заключение контрактов

Рисунок 17 - Закупка в состоянии «Завершен»

Статус закупки «Отменен» - закупка отменена в электронном магазине (см. рис. 18). В ГИС статус «Отменен», а в электронном магазине «Отменена».

Идентификатор	Состояние	Тип документа	Статус обработки в ЕИС	Текст ошибки обработки в ЕИС	Статус финансового контроля	Выявленные нарушения	Дата и время осуществления финансового контроля	Заказчик
2274472	Отменен	Закупка по 44-ФЗ						ГУКС Омской области
241238	ГУКС Омской области	тестовая	1,00	05.04.2018 06:35 ⊙ МСК	10.04.2018 06:33 ⊙ МСК	Нет		Отменена

Рисунок 18 - Закупка в состоянии «Отменен»

После того, как закупка размещена в электронном магазине (находится в состоянии «Публикация извещения») и в ГИС она находится в состоянии «Объявлен», то до окончания срока подачи ценовых предложений, указанных в поле «Дата и время окончания подачи ценовых предложений» поставщики могут подавать свои ценовые предложения на размещенную закупку.

После окончания срока подачи ценовых предложений в электронном магазине заказчик начинает рассматривать поданные ценовые предложения поставщиков. После их рассмотрения заказчик в электронном магазине заключает контракт (в электронной или в бумажной формах) с выбранным поставщиком. В случае заключения контракта в электронной форме заказчик в электронном магазине прикрепляет отсканированный контракт **в формате PDF** и направляет проект контракта на подписание поставщику. Поставщик подписывает проект контракта в электронном магазине электронной подписью. После подписание проекта контракта поставщиком заказчик также подписывает его в электронном магазине электронной подписью. Процедура проведения закупки завершена и необходимо в ГИС формировать сведения о контракте по результатам завершенной закупки.

Для ознакомления с информацией по подаче ценовых предложений поставщиками в электронном магазине, порядком рассмотрения заявок поставщиков, а также заключением контрактов необходимо перейти в соответствующие инструкции по [ссылке](#).

Формирование сведений о контракте по результатам закупки

Перейдите на интерфейс «Сведения о контракте (его изменении)» группы интерфейсов «Учет и исполнение обязательств по контрактам и договорам».

Нажмите на кнопку «Операции» и выберите операцию «Формирование сведений о контракте по результатам закупки» (см. инструкцию «Инструкция для заказчиков. Сведения о контракте (его изменении)»).