



ИНСТРУКЦИЯ ДЛЯ МУНИЦИПАЛЬНЫХ ЗАКАЗЧИКОВ

**работа в государственной информационной системе Омской области
в сфере закупок товаров, работ, услуг**

ПЛАНЫ-ГРАФИКИ

Содержание

- 1. Формирование плана-графика. Включение позиции плана-графика в план-график..... 3**
- 2. Формирование обоснования закупок товаров, работ, услуг для обеспечения государственных и муниципальных нужд и формирование плана-графика Заказчика в печатной форме 11**

1. Формирование плана-графика. Включение позиции плана-графика в план-график

Для формирования плана-графика используется специализированный интерфейс «Планы графики», который позволяет включить все сформированные ранее позиции планов-графиков для согласования и последующего утверждения в единый документ для последующей выгрузки и размещения плана-графика в ЕИС, а также его направления в АС «Бюджет».

После формирования позиции плана-графика на интерфейсе «Позиции планов-графиков. Редактируемые» и перевода документа в состоянии «Ввод завершен», такая позиция может быть включена в План-график.

Для этого перейдите на рабочее место «Закупки по 44-ФЗ» путем выбора рабочего места из выпадающего списка (см. Рисунок 1).



Рисунок 1 - Переход на рабочее место «Закупки по 44-ФЗ»

Далее выберите вкладку «Планирование закупок», перейдите на интерфейс «Планы-графики» (см. Рисунок 2).

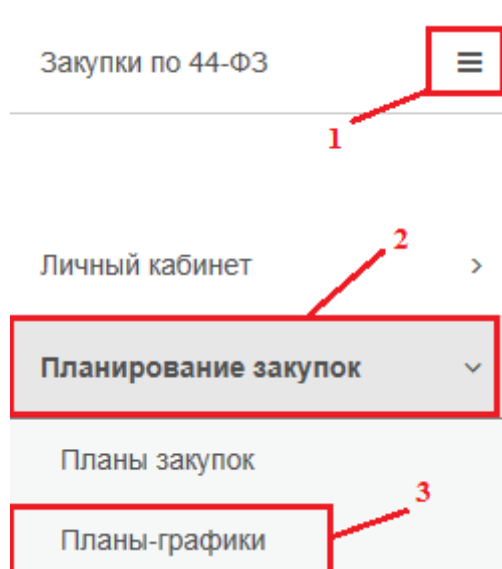



Рисунок 2 - Переход на рабочее место «Планы графики»

Перейдите на вкладку «Редактируемые», нажмите кнопку  - «Операции» и выберите из предложенного списка операцию «Включить в план-график для согласования» (см. Рисунок 3).

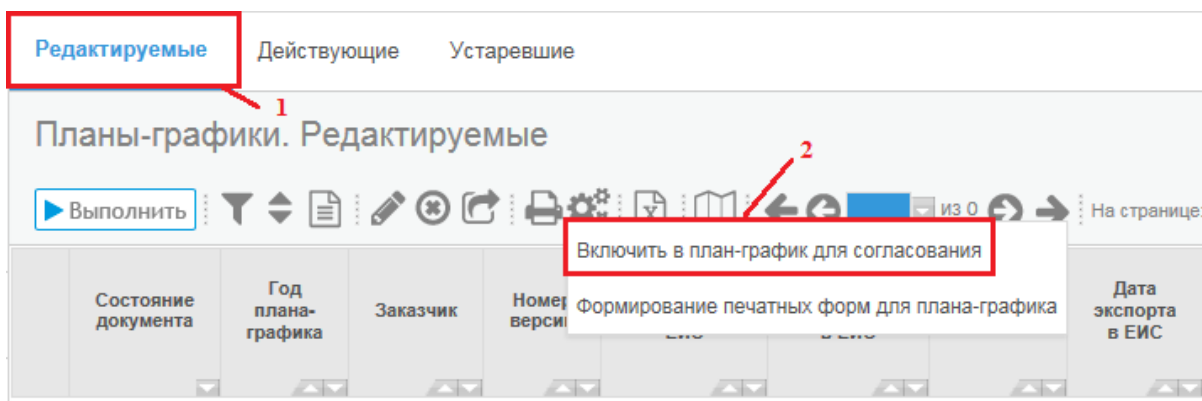


Рисунок 3 - Выбор операции «Включить в план-график для согласования»

В открывшемся окне параметры операции будут заполнены следующими данными (см. Рисунок 4):

- параметр «Заказчик» - по умолчанию указывается организация, к которой относится текущий пользователь;
- параметр «Год плана-графика» - по умолчанию указывается текущий год, при необходимости год плана-графика можно изменить.

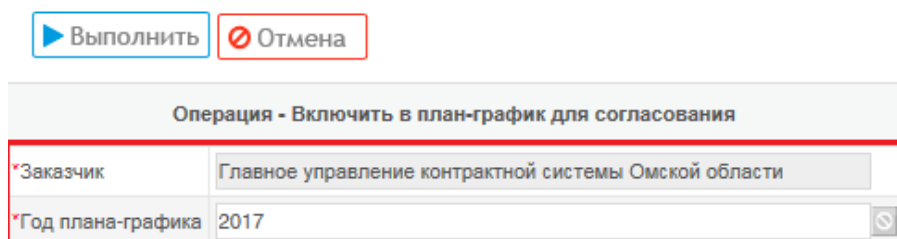


Рисунок 4 - Выполнение операции «Включить в план-график для согласования»

Для включения позиции плана-графика в план-график нажмите кнопку «Выполнить».

В результате выполнения операции по указанным параметрам на интерфейсе «Планы-графики» будет сформирован заголовок плана-графика по указанному Заказчику и году плана-графика (см. Рисунок 5). Все позиции планов-графиков автоматически будут включены в детализацию «Позиции плана-графика для согласования» (см. Рисунок 5).

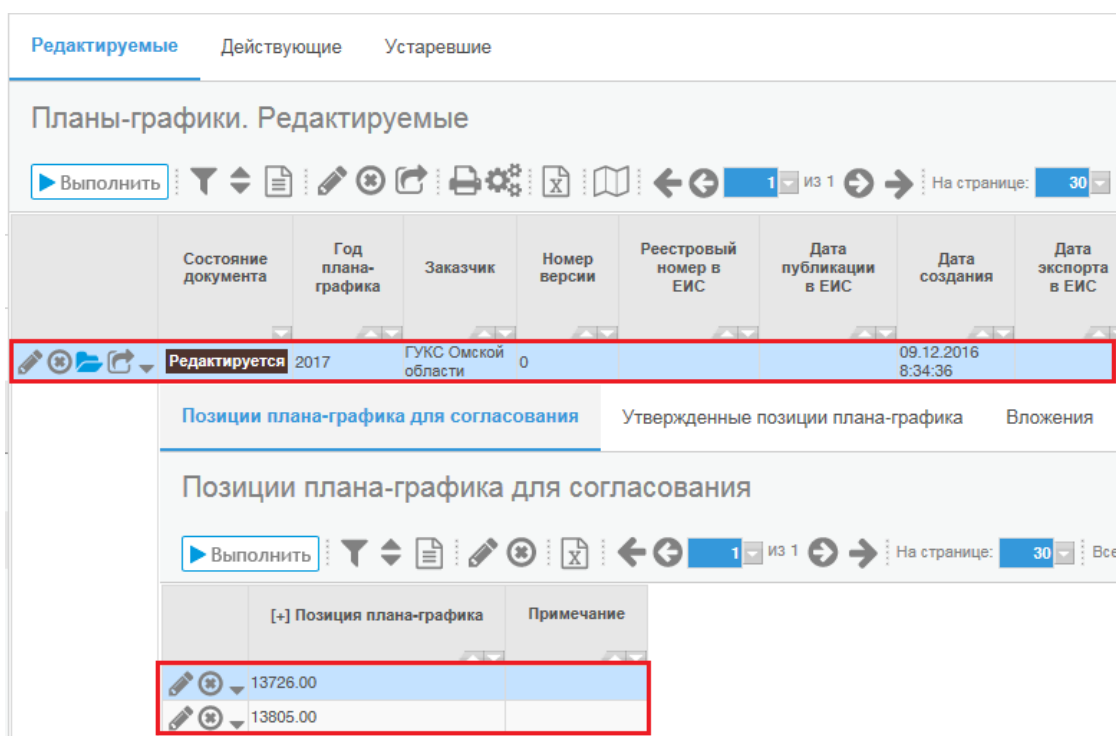


Рисунок 5 - Включение позиций планов-графиков

Чтобы добавить позицию в уже сформированный план-график, находящийся в состоянии «Редактируется», на интерфейсе «Планы-графики. Редактируемые» перейдите в детализацию «Позиции плана-графика для согласования» и нажмите кнопку **+** - «Добавить запись». В открывшейся форме в строке «Позиция плана-графика» нажмите кнопку **...** - «Вызов справочника» (см. Рисунок 6), выберите позицию плана-графика, которую необходимо добавить, нажмите кнопку «Выполнить». После добавления позиции в форму, сохраните внесенные данные.

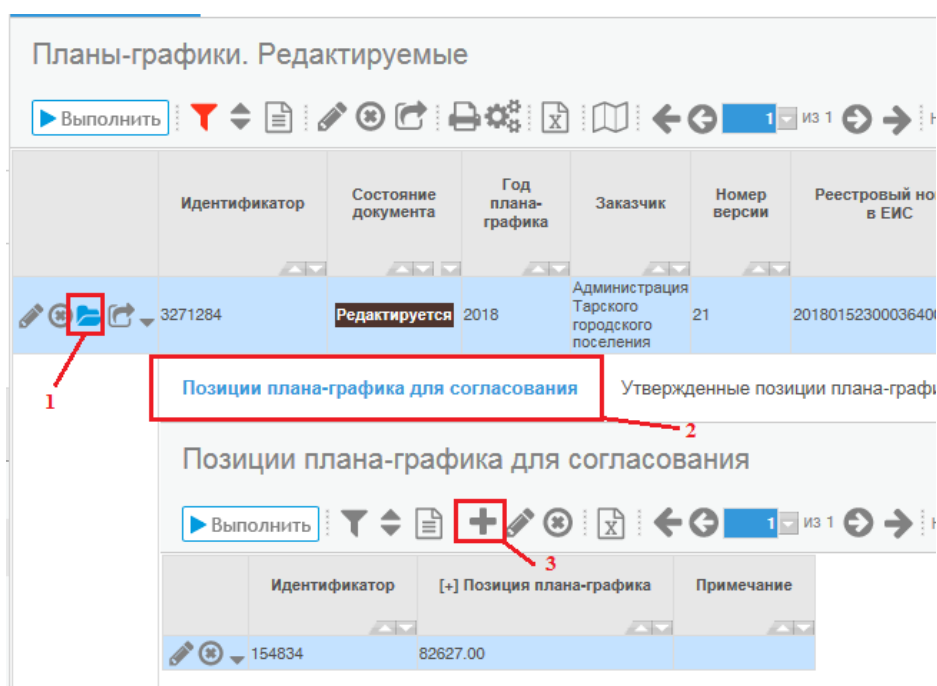



Рисунок 6 - Включение позиций в план-график

Чтобы исключить позицию из плана-графика, находящегося в состоянии «Редактируется», на интерфейсе «Планы-графики. Редактируемые» перейдите в детализацию «Позиции плана-графика для согласования», выделите позицию, которую требуется исключить, и нажмите кнопку  – «Удалить записи» (см. Рисунок 7). Выбранная позиция будет удалена из детализации «Позиции плана-графика для согласования».

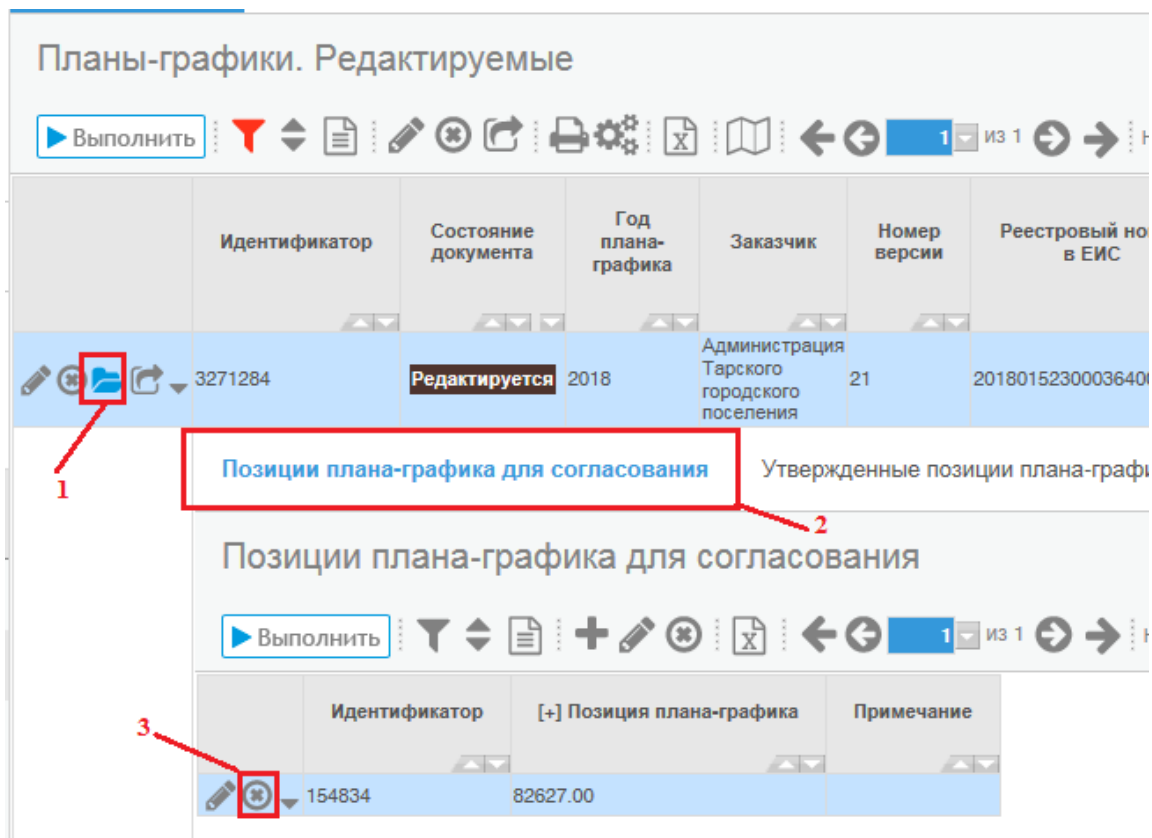


Рисунок 7 - Исключение позиции из плана-графика

ВНИМАНИЕ!

Добавить в план-график позиции или исключить их из плана-графика можно только в том случае, если план-график находится в состоянии «Редактируется».

Как было сказано выше, в результате выполнения операции «Включить в план-график для согласования» на интерфейсе «Планы-графики. Редактируемые» сформируется план-график/новая версия плана-графика, заголовок которого содержит поля, представленные на Рисунке 8. Описание полей приведено ниже.

* Идентификатор	3271284
* ! Год плана-графика	2018
* ! Заказчик	Администрация Тарского городского поселения
* ! Номер версии	21
Реестровый номер в ЕИС	2018015230003640010001
Дата публикации в ЕИС	
Дата создания	08.10.2018 11:23:59
Статус обработки в ЕИС	
Текст ошибки обработки в ЕИС	
Исполнитель	Ерошевич Е. В.
Статус финансового контроля	
Дата и время осуществления финансового контроля	
Выявленные нарушения	
Дата и время начала финансового контроля	
Статус обработки	
Текст ошибки обработки	
* ! Дата утверждения плана-графика	
* ! Лицо, утвердившее план-график	Ерошевич Е. В.
* ! Дата утверждения обоснования закупок	
! Примечание	Осталось символов:4000

* - поля, обязательные для заполнения; ! - поля, доступные для редактирования

Рисунок 8 - Поля заголовка интерфейса «Планы-графики»

- Поле «Год плана-графика» заполняется автоматически значением из параметра операции «Год плана-графика».
- Поле «Заказчик» заполняется автоматически значением из параметра операции «Заказчик».
- Поле «Номер версии» заполняется автоматически: при формировании первичной версии плана-графика в поле указывается значение «0»; при формировании изменения плана-графика - номер предыдущей версии плана-графика в системе + 1.
- Поле «Реестровый номер в ЕИС» заполняется автоматически на следующий день после успешного размещения в ЕИС первичной версии плана-графика; при формировании новой версии плана-графика поле по умолчанию заполняется реестровым номером плана-графика, указанным в предыдущей версии плана.

- Поле «Дата публикации в ЕИС» заполняется автоматически на следующий день после успешного размещения плана-графика в ЕИС; в поле проставляется дата и время размещения в ЕИС указанной версии плана-графика.

- Поле «Дата создания» заполняется автоматически текущей датой и временем выполнения операции «Включить в план-график для согласования».

- Поле «Статус обработки в ЕИС» по умолчанию поле не заполнено. После перевода плана-графика в состояние «На размещении» поле автоматически заполняется одним из следующих значений:

- «*Документ отправлен в ЕИС*»: документ успешно отправлен из ГИСЗ НСО в ЕИС, но результат обработки документа в ЕИС еще не получен;

- «*Документ успешно обработан*»: документ, выгруженный из ГИСЗ НСО, успешно загружен в личный кабинет заказчика в ЕИС;

- «*Обработано с ошибками*»: при загрузке документа в ЕИС возникли ошибки, документ не загрузился в личный кабинет заказчика в ЕИС.

При формировании новой версии плана-графика поле «Статус обработки в ЕИС» очищается.

- Поле «Текст ошибки обработки в ЕИС» заполняется автоматически, если значение в поле «Статус обработки в ЕИС» меняется на «Обработано с ошибками». В поле отображается причина, по которой документ не загрузился в ЕИС.

- Поле «Исполнитель» заполняется автоматически в момент выполнения операции «Включить в план-график для согласования»; в поле проставляется ФИО текущего пользователя.

- Поле «Статус финансового контроля» заполняется автоматически в зависимости от результата финансового контроля. Поле заполняется одним из следующих значений:

- «Не пройден»;

- «Пройден».

При формировании новой версии плана-графика поле «Статус финансового контроля» очищается.

- Поле «Дата и время осуществления финансового контроля» заполняется автоматически текущей датой и временем выполнения операции по проверке плана-

графика финансовым органом в рамках осуществления контроля в соответствии с ч.5 ст. 99 Федерального закона № 44-ФЗ.

- Поле «Выявленные нарушения» заполняется в случае, если документ не прошел финансовый контроль в соответствии с ч.5 ст. 99 Федерального закона № 44-ФЗ, - в поле «Статус финансового контроля» указано значение «Не пройден».

- Поле «Дата и время начала финансового контроля» заполняется автоматически текущей датой и временем формирования уведомления о начале финансового контроля.

- Поле «Примечание» заполняется при необходимости путем ввода данных с клавиатуры.

- Поле «Статус обработки» автозаполняется после перевода плана-графика в состояние Утвержден (Проверено) одним из следующих значений:

- «Документ поставлен в очередь»;
- «Документ успешно обработан»;
- «Документ обработан с ошибками».

- Поле «Текст ошибки обработки» заполняется автоматически, если значение в поле «Статус обработки» меняется на «Документ обработан с ошибками». В поле отображается причина, по которой документ не загрузился в АС «Бюджет».

- Поле «Дата утверждения плана-графика» заполняется путем ввода данных с клавиатуры или выбора даты из календаря. При формировании новой версии плана-графика поле «Дата утверждения плана-графика» очищается.

ВНИМАНИЕ!

В соответствии с п.15 ст.21 закона № 44-ФЗ утвержденный заказчиком план-график и внесенные в него изменения подлежат размещению в единой информационной системе в течение трех рабочих дней с даты утверждения или изменения плана-графика, за исключением сведений, составляющих государственную тайну.

- Поле «Лицо, утвердившее план-график» заполняется путем выбора данных из справочника «Сотрудники», в котором выводятся сотрудники, относящиеся к организации, указанной в поле «Заказчик». При формировании первичной версии плана-графика поле остается пустым и подлежит заполнению;

при формировании изменения плана-графика – в поле переносится информация из предыдущей версии плана-графика. При необходимости информацию о лице, утвердившем план-график, можно изменить.

- Поле «Дата утверждения обоснования закупок» заполняется путем ввода данных с клавиатуры или выбора даты из календаря. При формировании новой версии плана-графика поле «Дата утверждения обоснования закупок» очищается.

При включении позиции плана-графика в План-график поля детализации «Позиции плана-графика для согласования», а именно: «Позиция плана-графика», «Состояние документа», «Тип документа», «Идентификационный код закупки», «Номер позиции плана-графика в ЕИС», «Начальная (максимальная) цена контракта, руб.» - заполняются значениями из одноименных полей заголовка позиции плана-графика (см. Рисунок 9). Поля «Статус обработки», «Текст ошибки обработки», «Дата утверждения документа» заполняются с момента перевода плана-графика в состояние «Утвержден», т.е. с момента направления плана-графика в АС «Бюджет».

Позиции плана-графика для согласования

Выполнить [иконки] На странице: 30 Всего записей: 1

Редактирование документа

Сохранить Отмена * - поля, обязательные для заполнения; ! - поля, доступные для редактирования

Поле	Значение
Идентификатор	154834
* ! Позиция плана-графика	82627.00
	103
Состояние документа	Ввод завершен
	673
Тип документа	Изменение позиции плана-графика
Начальная (максимальная) цена контракта, руб.	2 222 223
Статус обработки	
Текст ошибки обработки	
Дата утверждения документа	
Идентификационный код закупки	183553500751955350100100210017111244
Номер позиции плана-графика в ЕИС	2018015230003640010000210001
! Примечание	Осталось символов:4000

Рисунок 9 - Поля детализации «Позиции плана-графика для согласования»

2. Формирование обоснования закупок товаров, работ, услуг для обеспечения государственных и муниципальных нужд и формирование плана-графика Заказчика в печатной форме

Для формирования печатных форм «План-график товаров, работ, услуг в соответствии с ПП РФ от 5 июня 2015 г. № 554» и «Форма обоснования закупок товаров, работ и услуг для обеспечения государственных и муниципальных нужд при формировании и утверждении плана-графика закупок в соответствии с ПП РФ от 5 июня 2015 г. № 555» на панели управления нажмите кнопку «Операции» и из предложенного списка выберите «Формирование печатных форм для плана-графика» (см. Рисунок 10).

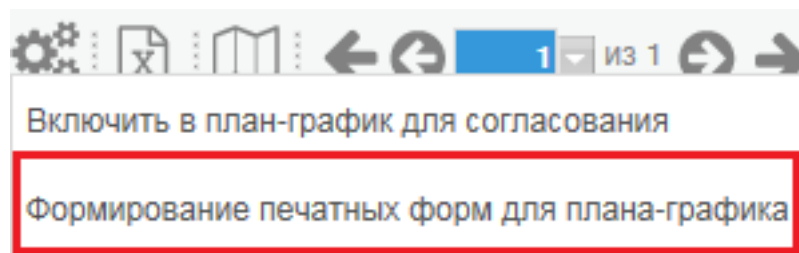


Рисунок 10 - Выбор операции «Формирование печатных форм для плана-графика»

В открывшемся окне нажмите кнопку «Выполнить» (см. Рисунок 11).

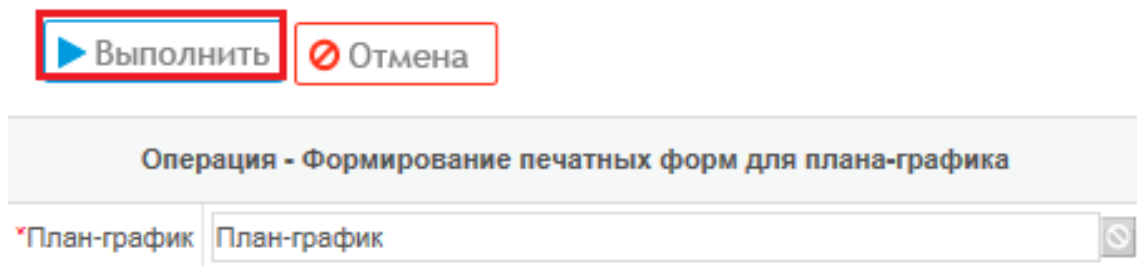


Рисунок 11 - Выполнение операции «Формирование печатных форм для плана-графика»

В результате выполнения операции «Формирование печатных форм для плана-графика» будут автоматически сформированы и приложены печатные формы в детализацию «Вложения» (см. Рисунок 12):

1. План-график товаров, работ, услуг в соответствии с ПП РФ от 5 июня 2015 г. № 554;
2. Форма обоснования закупок товаров, работ и услуг для обеспечения государственных и муниципальных нужд при формировании и утверждении плана-графика закупок.

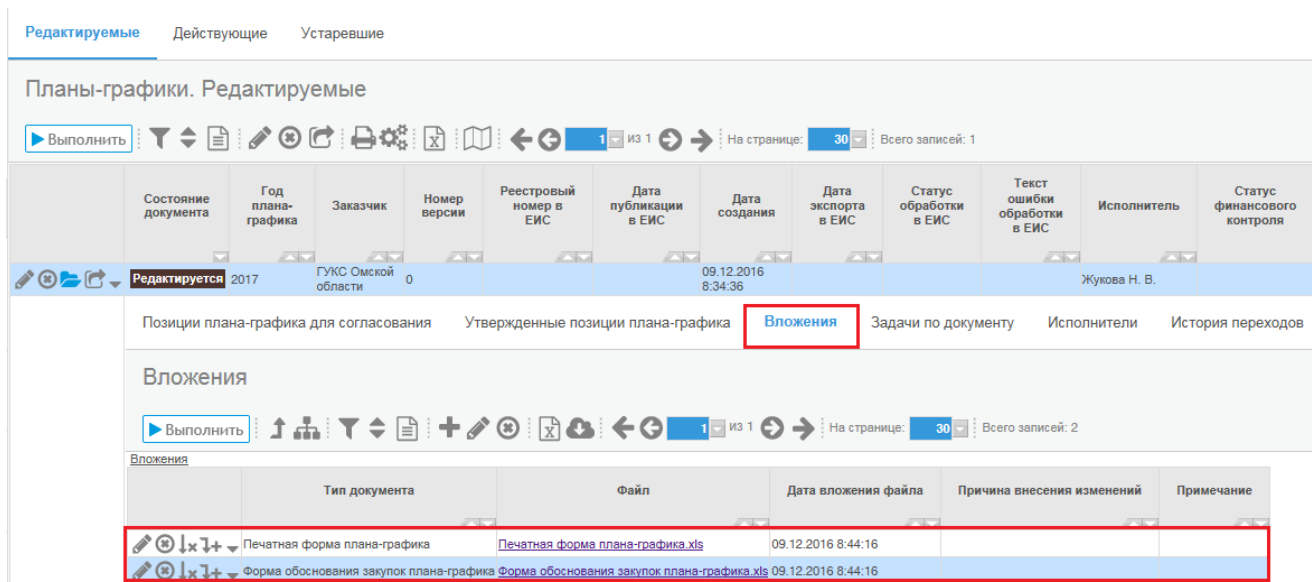


Рисунок 12 - Печатные формы плана-графика

ВНИМАНИЕ!

При выполнении операции «Формирование печатных форм для плана-графика» в план-график во вкладку «Вложения» автоматически прикрепляются 2 печатные формы:

- ✓ План-график товаров, работ, услуг в соответствии с ПП РФ от 5 июня 2015 г. № 554;
- ✓ Форма обоснования закупок товаров, работ и услуг для обеспечения государственных и муниципальных нужд при формировании и утверждении плана-графика закупок в соответствии с ПП РФ от 5 июня 2015 г. № 555.

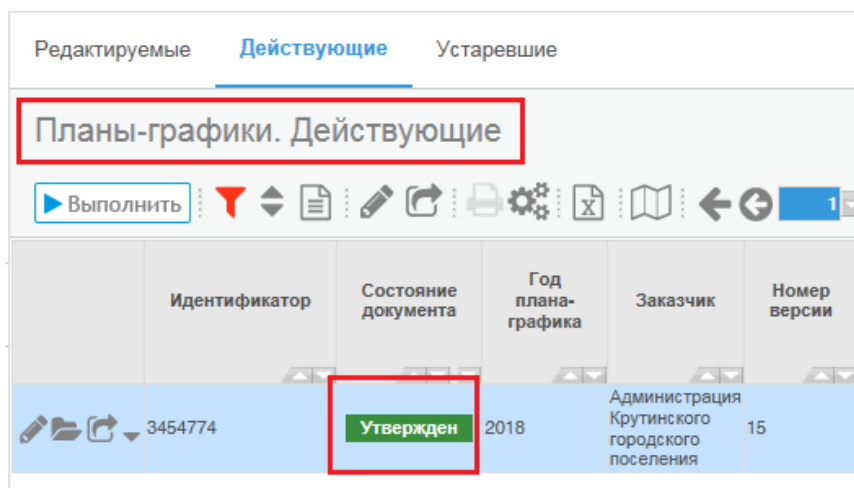
ВНИМАНИЕ!

При формировании печатных форм в поля форм «Дата утверждения», «Должность и ФИО лица, утвердившего план-график», «ФИО лица, являющегося ответственным исполнителем плана-графика» переносится информация из соответствующих полей заголовка плана-графика, а именно: «Дата утверждения плана-графика», «Лицо, утвердившее план-график», «Исполнитель».

ВНИМАНИЕ!

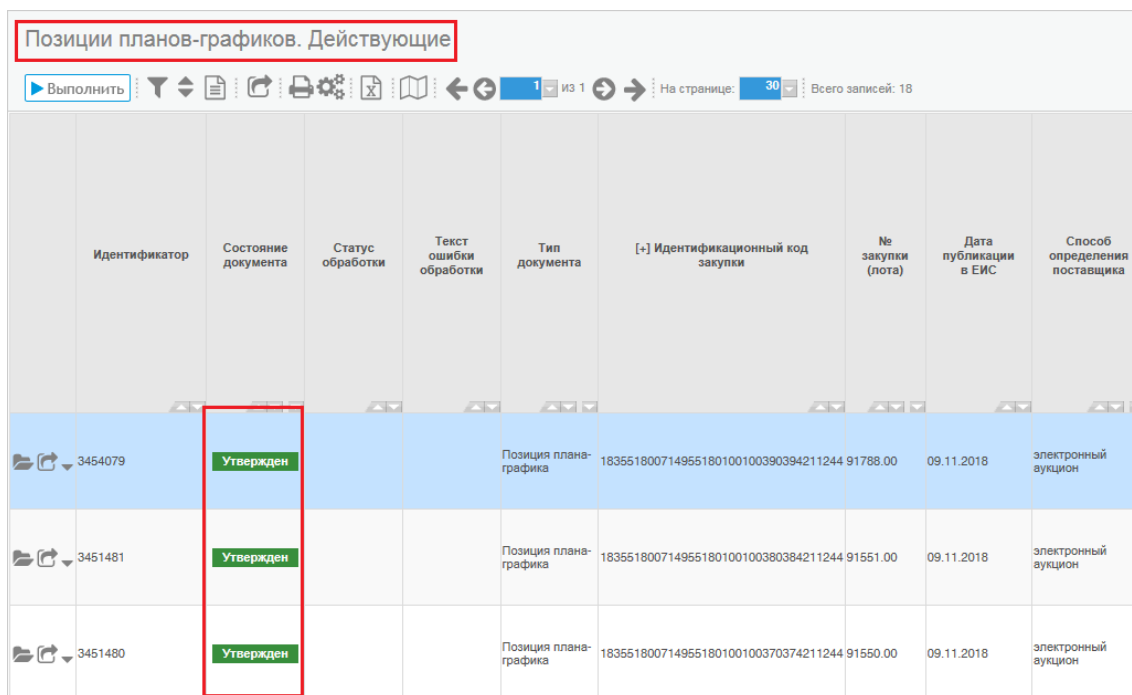
Далее Вам необходимо обратиться в техническую поддержку Главного управления контрактной системы Омской области посредством специальной формы «Форма направления обращения в службу технической поддержки», которая размещена в открытой (закрытой) частях сайта с просьбой об интеграции плана-графика из ЕИС в ГИС.

После выполнении интеграции плана-графика из ЕИС в ГИС – план-график вместе с включенными в него позициями плана-графика сменит состояние «Утвержден» и будет автоматически перенесен на закладку «Планы-графики. Действующие» (см. Рисунок 13), при этом утвержденные позиции плана-графика автоматически перенесутся на закладку «Позиции планов-графиков. Действующие» (см. Рисунок 14).



Идентификатор	Состояние документа	Год плана-графика	Заказчик	Номер версии
3454774	Утвержден	2018	Администрация Крутинского городского поселения	15

Рисунок 13 - Вкладка «Планы-графики. Действующие»



Идентификатор	Состояние документа	Статус обработки	Текст ошибки обработки	Тип документа	[+] Идентификационный код закупки	№ закупки (лота)	Дата публикации в ЕИС	Способ определения поставщика
3454079	Утвержден			Позиция плана-графика	183551800714955180100100390394211244	91788.00	09.11.2018	электронный аукцион
3451481	Утвержден			Позиция плана-графика	183551800714955180100100380384211244	91551.00	09.11.2018	электронный аукцион
3451480	Утвержден			Позиция плана-графика	183551800714955180100100370374211244	91550.00	09.11.2018	электронный аукцион

Рисунок 14 - Вкладка «Позиции планов-графиков. Действующие»

ВНИМАНИЕ!

После того, как план-график и включенные в него позиции плана-графика перейдут в состояние «Утвержден» необходимо формировать заявку на закупку согласно инструкции «Инструкция для заказчиков. Заявка на закупку», размещенной в разделе «Определение поставщика (подрядчика, исполнителя)».